

**МУНИЦИПАЛЬНОЕ  
КАЗЕННОЕ УЧРЕЖДЕНИЕ  
«ИНФОРМАЦИОННО-  
МЕТОДИЧЕСКИЙ ЦЕНТР»**

Руководителям ОО

624221, Свердловская область,  
г. Нижняя Тура, ул. 40 лет Октября, 2а  
тел. (34342) 2-79-28, 2-79-82  
E-mail: obrazimc@mail.ru  
ОКПО 80334330 ОГРН 1076615000330  
ИНН/КПП 6615010928 / 661501001  
от 20.04. 2017 г. № 78

***Аналитическая справка  
о проведении репетиционного тестирования в 9, 11 классах в 2016-  
2017 учебном году в Нижнетуринском городском округе***

В соответствии с приказом Управления образования от 21.09.2016 №138 «Об утверждении плана мероприятий по совершенствованию условий подготовки и проведения государственной итоговой аттестации обучающихся образовательных организаций Нижнетуринского городского округа в 2016-2017 учебном году», графиком мероприятий по оценке качества подготовки обучающихся и реализации образовательных программ на территории Свердловской области в 2016/2017 учебном году (далее – График), утвержденного приказом МОПО СО от 09.11.2016 года № 430-и «Об утверждении графика проведения мероприятий по оценке качества подготовки обучающихся и реализации образовательных программ на территории Свердловской области в 2016/2017 учебном году» (с изменениями от 03.02.2017 №26-и), в целях оценки уровня освоения обучающимися Федерального компонента государственного образовательного стандарта 2004 года, мониторинга учебных достижений обучающихся, повышения качества освоения обучающимися основных образовательных программ основного и среднего общего образования на территории Нижнетуринского городского округа было проведено репетиционное тестирование для обучающихся 9, 11 классов.

Репетиционное тестирование (далее по тексту – РТ) является элементом независимой оценки качества образования Свердловской области. РТ в 2017 г. проводились в 9-х и 11-х классах в образовательных организациях. Целью проведения РТ является оценка уровня освоения обучающимися Федерального компонента государственного образовательного стандарта 2004 года и отработки организации и проведения ГИА.

Исследование качества учебных достижений обучающихся проводилось в форме ОГЭ, ЕГЭ. Итоговые протоколы формировались в Центре обработки информации и организации ЕГЭ и направлялись в образовательные организации (далее – ОО). Аналитическая справка составлена на основе протоколов результатов работ обучающихся 9, 11 классов, высланных региональным организатором. Результаты РТ используются для определения «проблемных зон» и выстраивания плана ликвидации учебных дефицитов учащихся.

В ходе подготовительного этапа в сентябре - октябре 2016 года во всех ОО были проведены мероприятия по обсуждению результатов ЕГЭ в муниципалитете, определены группы выпускников 9, 11 классов, обсуждены результаты

диагностических контрольных работ (декабрь 2016), приказом руководителя ОО назначены ответственные за вопросы организации проведения РТ на уровне ОО, операторами ОО заполнены РБД ОО.

В РТ приняли участие до 262 обучающихся 9 классов из 9 ОО (диаграмма 1) и до 92 обучающихся 11 классов из 8 ОО.

Всеми ОО проведен анализ результатов выполнения заданий РТ, итоги доведены до всех участников образовательного процесса. На уровне муниципального образования проведены заседания ММО учителей математики, русского языка, физики, иностранных языков, где были проанализированы основные направления работы по улучшению качества подготовки выпускников 2017 года. Анализ был проведен по протоколам ИРО.

### **РЕПЕТИЦИОННОЕ ТЕСТИРОВАНИЕ. 9 КЛАСС**

Группа риска в НТГО по итогам РТ в 9 классе (диаграмма 1, таблица 1):

Математика - 35,5 %;

Русский язык – 23,4%.

Часть работ при оценивании по математике, так и не пришли. Оценивание работы базового уровня

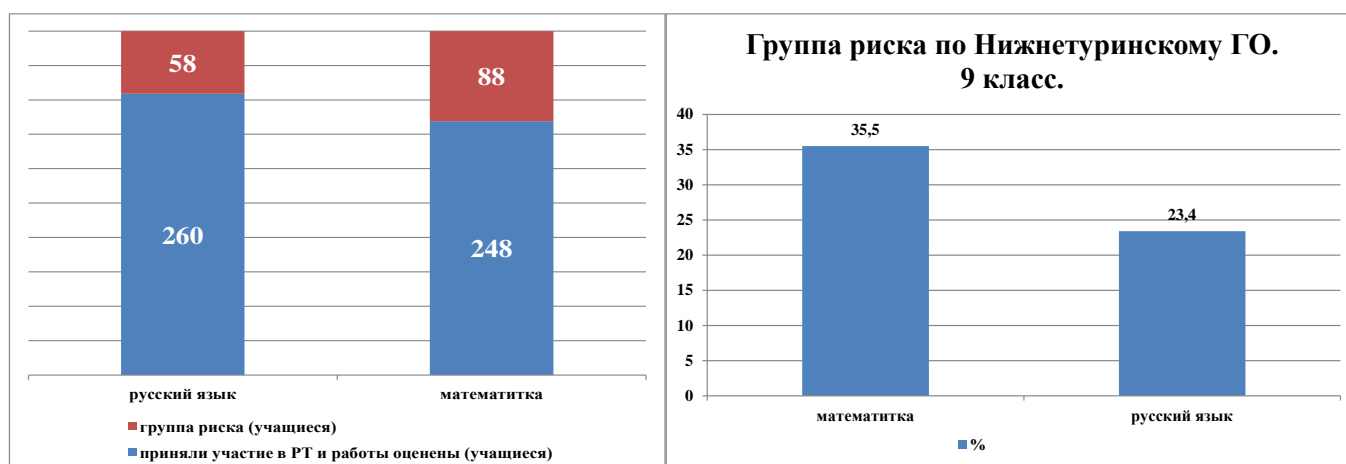
Таблица 1

#### **Участие в РТ и группа риска. 9 класс**

ОО	русский язык (%)	Математика (%)
МБОУ «СОШ №1»	34,8	70,8
МБОУ «СОШ №2»	16,7	40,6
МАОУ НТГО «СОШ №3»	6,8	23,3
МАОУ «НТГ»	22,7	11,4
МБОУ «СОШ №7»	41,2	65,0
МБОУ «Исовская СОШ»	39,5	34,9
МКОУ «Сигнальненская СОШ»	33,3	60,0
МКОУ «Косьинская СОШ»	100,0	50,0
МКОУ «Платинская ООШ»	0,0	50,0
<b>Всего в ОО НТГО</b>	<b>23,4</b>	<b>35,5</b>

Диаграмма 1

#### **Участие в РТ и группа риска. 9 класс.**



## Русский язык. 9 класс.

В разрезе ОО ситуация по русскому языку (диаграмма 2, таблица 2) сложная в:  
 МКОУ «Косьинская СОШ»- группа риска 100%;  
 МБОУ «СОШ №1» -34,8%, МБОУ «СОШ №7» - 41%.  
 МБОУ «Исовская СОШ»- 39,5%;  
 МКОУ «Сигнальненская СОШ»-33,3%

Таблица 2

### Участие и группа риска. Русский язык. 9 класс.

ОО	Всего учащихся 9 класса	Приняли участие в РТ	Пришли результаты	Из них группа риска	% группа риска
МБОУ «СОШ №1»	33	25	23	8	34,8
МБОУ «СОШ №2»	40	38	36	6	16,7
МАОУ НТГО «СОШ №3»	73	73	73	5	6,8
МАОУ «НТГ»	44	44	44	10	22,7
МБОУ «СОШ №7»	25	19	17	7	41,2
МБОУ «Исовская СОШ»	48	48	43	17	39,5
МКОУ «Сигнальненская СОШ»	10	10	9	3	33,3
МКОУ «Косьинская СОШ»	2	2	2	2	100,0
МКОУ «Платинская ООШ»	2	1	1	0	0,0
Всего в ОО НТГО	277	260	248	58	23,4

ОО	МБОУ «СОШ №1»	МБОУ «СОШ №2»	МАОУ НТГО «СОШ №3»	МАОУ «НТГ»	МБОУ «СОШ №7»	МБОУ «Исовская СОШ»	МКОУ «Сигнальненская СОШ»	МКОУ «Косьинская СОШ»	МКОУ «Платинская ООШ»
Участвовали	25	38	73	44	19	48	10	2	1
Из них группа риска	8	6	5	10	7	17	3	2	0

Диаграмма 2



## Математика. 9 класс

Результаты по математике по ОО (диаграмма 3 , таблица 3). Наиболее большой процент группы риска:

МБОУ «СОШ №1» -70,8, МБОУ «СОШ №7» -65%.

МКОУ «Косьинская СОШ», МКОУ «Платинская ООШ»- группа риска 50%;

МКОУ «Сигнальненская СОШ»- 60,00%;

Таблица 3

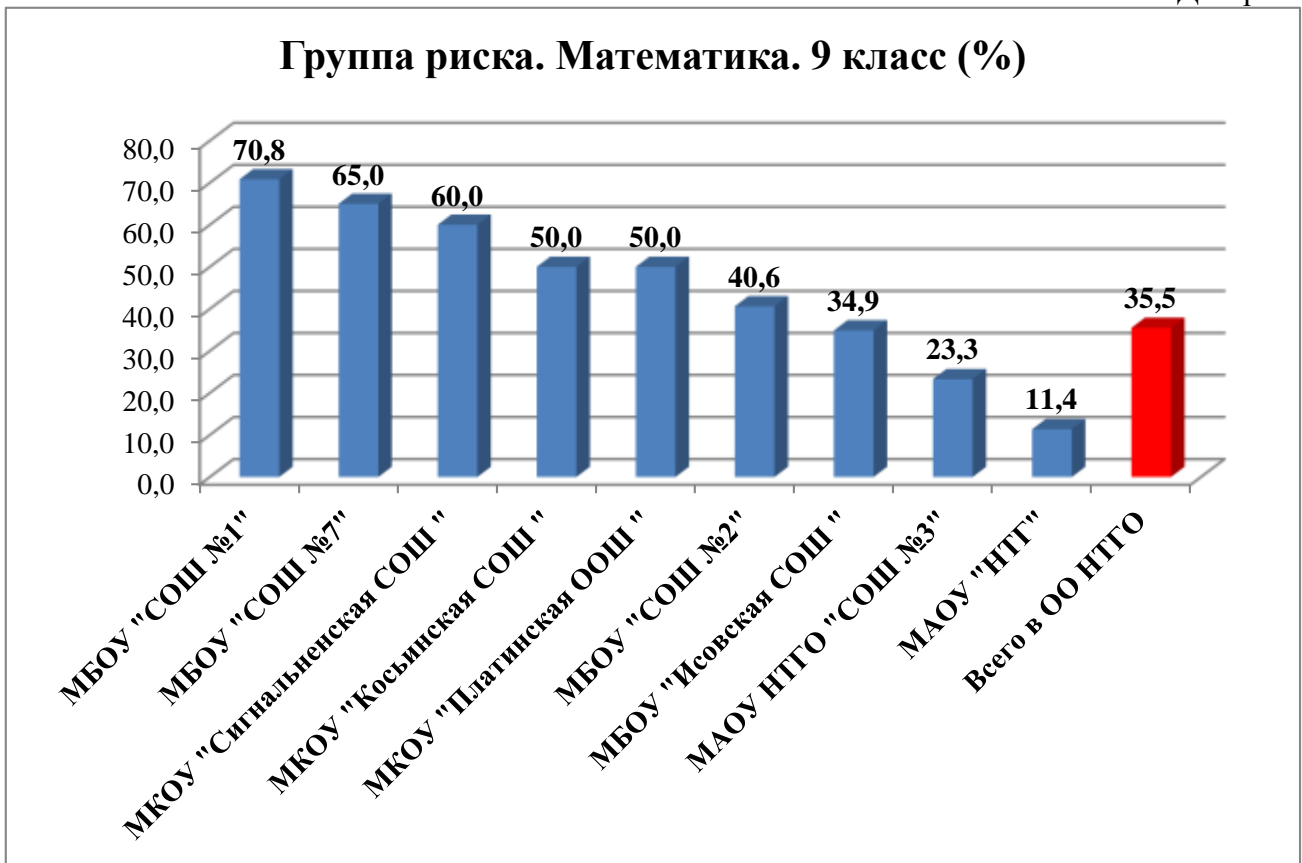
### Участие и группа риска. Математика. 9 класс.

ОО	Всего учащихся 9 класса	Приняли участие в РТ	Пришли результаты	Из них группа риска	% группа риска
МБОУ «СОШ №1»	33	26	24	17	70,8
МБОУ «СОШ №2»	40	39	32	13	40,6
МАОУ НТГО «СОШ №3»	73	73	73	17	23,3
МАОУ «НТГ»	44	44	44	5	11,4
МБОУ «СОШ №7»	25	20	20	13	65,0
МБОУ «Исовская СОШ»	48	47	43	15	34,9
МКОУ «Сигнальненская СОШ»	10	10	10	6	60,0
МКОУ «Косьинская СОШ»	2	2	2	1	50,0
МКОУ «Платинская ООШ»	2	1	0	1	50,0
<b>Всего в ОО НТГО</b>	<b>277</b>	<b>262</b>	<b>248</b>	<b>88</b>	<b>35,5</b>

ОО	МБОУ «СОШ №1»	МБОУ «СОШ №2»	МАОУ НТГО «СОШ №3»	МАОУ «НТГ»	МБОУ «СОШ №7»	МБОУ «Исовская СОШ»	МКОУ «Сигнальненская СОШ»	МКОУ «Косьинская СОШ»	МКОУ «Платинская ООШ»
Участвовали	26	39	73	44	20	47	10	2	1
Из них группа риска	17	13	17	5	13	15	6	1	1

Диаграмма 3



## **РЕПЕТИЦИОННОЕ ТЕСТИРОВАНИЕ.11 КЛАСС**

Группа риска в НТГО по итогам РТ в 11 классе (диаграмма 4, таблица 4):

Математика - 54,3 %;

Русский язык – 18,5%.

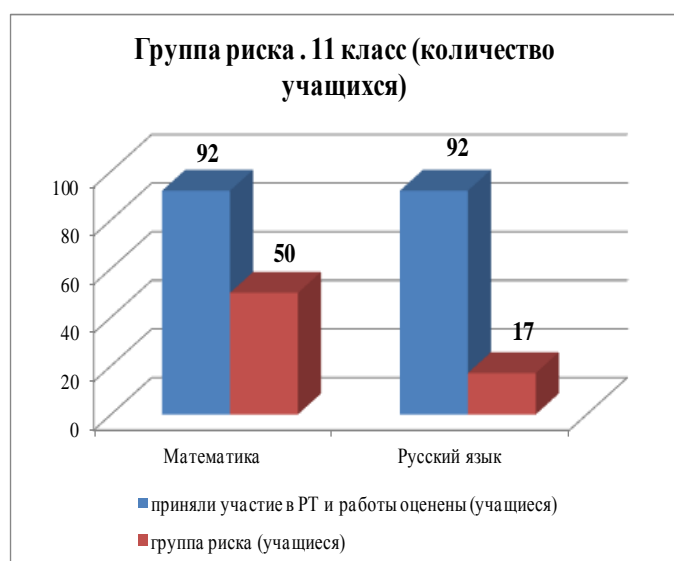
Часть работ при оценивании по математике, так и не пришли. Оценивание работы базового уровня

Таблица 4

### **Участие в РТ и группа риска. 11 класс**

ОО	русский язык (%)	Математика (%)
МБОУ «СОШ №1»	11,1	88,9
МБОУ «СОШ №2»	15,4	46,2
МАОУ НТГО «СОШ №3»	36,8	57,9
МБОУ «СОШ №7»	0	50,0
МБОУ «Исовская СОШ»	44,4	77,8
МКОУ «Сигнальненская СОШ»	25,0	66,7
МКОУ «Косьинская СОШ»	0	0,0
МАОУ «НТГ»	8,7	37,5
<b>Всего в ОО НТГО</b>	<b>18,5</b>	<b>54,3</b>

Диаграмма 4



### **Математика. 11 класс.**

Результаты РТ по математике в 11 классе показали (диаграмма 5, таблица 5,6):

- из 26 учащихся (7 ОО), участвовавших в РТ по математике (базовый уровень) – 5 (19,23 %) не справились с заданиями. Наиболее высокий процент МКОУ «Исовская СОШ»- 75%, МКОУ «Сигнальненская СОШ» -50%;

- из 66 учащихся (7 ОО), участвовавших в РТ по математике (профильный уровень) – 45 (68,18 %) не справились с заданиями. Наиболее высокий процент МКОУ «Исовская СОШ», МКОУ «Сигнальненская СОШ» - 100%.

Таблица 5

**Участие и группа риска. Математика. 11 класс.**

ОО	всего учащихся	профильный уровень	группа риска	базовый уровень	группа риска	всего в РТ	%	группа риска	%
МБОУ «СОШ №1»	9	9	8	0	0	9	100	8	88,9
МБОУ «СОШ №2»	13	10	6	3	0	13	100	6	46,2
МАОУ НТГО «СОШ №3»	20	16	11	3	0	19	95	11	57,9
МБОУ «СОШ №7»	14	8	7	6	0	14	100	7	50,0
МБОУ «Исовская СОШ»	9	3	3	6	4	9	100	7	77,8
МКОУ «Сигнальненская СОШ»	4	1	1	2	1	3	75	2	66,7
МКОУ «Косьинская СОШ»	1	0	0	1	0	1	100	0	0,0
МАОУ «НТГ»	24	19	9	5	0	24	100	9	37,5
<b>НТГО</b>	<b>94</b>	<b>66</b>	<b>45</b>	<b>26</b>	<b>5</b>	<b>92</b>	<b>97,9</b>	<b>50</b>	<b>54,3</b>

Таблица 6

**Группа риска. Математика. Профильный уровень. 11 класс.**

ОО	всего учащихся	профильный уровень	группа риска	%
МБОУ «СОШ №1»	9	9	8	88,9
МБОУ «СОШ №2»	13	10	6	60,0
МАОУ НТГО «СОШ №3»	20	16	11	68,8
МБОУ «СОШ №7»	14	8	7	87,5
МБОУ «Исовская СОШ»	9	3	3	100,0
МКОУ «Сигнальненская СОШ»	4	1	1	100,0
МКОУ «Косьинская СОШ»	1	0	0	0,0
МАОУ «НТГ»	24	19	9	47,4
<b>НТГО</b>	<b>94</b>	<b>66</b>	<b>45</b>	<b>68,2</b>

Диаграмма 5





### Русский язык. 11 класс.

Результаты РТ по русскому языку в 11 классе показали (диаграмма 6, таблица 7):

- из 92 учащихся (7 ОО), участвовавших в РТ по русскому языку – 17 (18,5%) не справились с заданиями. Наиболее высокий процент МАОУ НТГО «СОШ №3» - 36,6%, МБОУ «Исовская СОШ»- 44,4 %, МКОУ «Сигнальненская СОШ» - 25%.

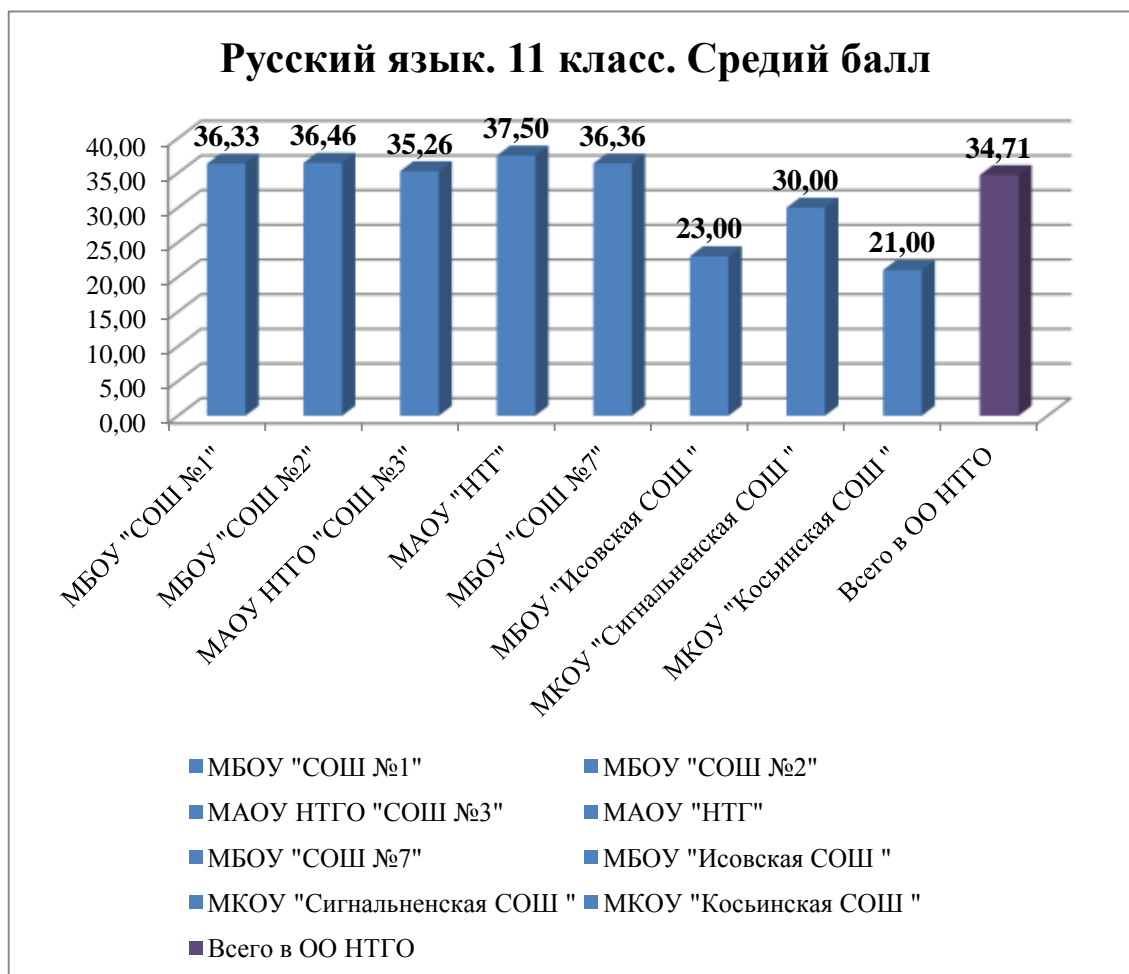
Таблица 7

### Группа риска.Русский язык. 11 класс.

ОО	Всего учащихся 11 класса	Приняли участие в РТ	Пришли результаты	Из них группа риска	% группа риска
МБОУ «СОШ №1»	9	9	9	1	11,1
МБОУ «СОШ №2»	13	13	13	2	15,4
МАОУ НТГО «СОШ №3»	20	19	19	7	36,8
МАОУ «НТГ»	24	23	23	2	8,7
МБОУ «СОШ №7»	14	14	14	0	0,0
МБОУ «Исовская СОШ»	9	9	9	4	44,4
МКОУ «Сигнальненская СОШ»	4	4	4	1	25,0
МКОУ «Косьинская СОШ»	1	1	1	0	0,0
Всего в ОО НТГО	94	92	92	17	18,5



Диаграмма 8



По итогам РТ рекомендовано:

1. Продолжать реализацию плана ОО по подготовке учащихся к ГИА.
2. Проводить мониторинг результатов учащихся относительно РТ.



3. Внести корректировки в индивидуальный план подготовки обучающегося к ГИА.
4. Не допускать нестабильности качества знаний, использовать для повышения объективности контроля разноуровневые задания.
5. Не допускать завышения оценок учащимся, объективно оценивать знания учащихся.
6. Выполнять намеченные конкретные меры по ликвидации затруднений и исправлению типичных ошибок.
7. Учителями-предметникам внести корректировки в индивидуальные планы мероприятий по ликвидации пробелов в освоении ФГОС.
8. Продолжить работу элективных, факультативных курсов и консультаций по подготовке к ГИА по русскому языку, математике, с учётом выявленных проблем.
9. Продолжить мониторинг зачётов, тестовых и диагностических работ в соответствии с планом внутришкольного контроля по подготовке к государственной итоговой аттестации.
10. Руководителям ОО продолжать реализацию плана повышения квалификации по программе «Развитие ключевых компетенций обучающихся в преподавании естественнонаучных дисциплин, обществоведческих (подготовка к ЕГЭ).

Директор

И.А.Касимова