

**СТАТИСТИЧЕСКО-АНАЛИТИЧЕСКИЙ  
ОТЧЕТ О РЕЗУЛЬТАТАХ ГОСУДАРСТВЕННОЙ  
ИТОГОВОЙ АТТЕСТАЦИИ В 2020 ГОДУ  
В НИЖНЕТУРИНСКОМ ГОРОДСКОМ ОКРУГЕ**

**Нижняя Тура  
2020**

**СОДЕРЖАНИЕ**

I. Статистическо – аналитическая информация об организации и проведении государственной итоговой аттестации по образовательным программам среднего общего образования	4
1.1. Организационные и информационные условия государственной итоговой аттестации выпускников	4
1.2. Общие сведения о результатах итогового сочинения	5
1.3. Общие сведения об участниках государственной итоговой аттестации и единого государственного экзамена	5
II. Основные результаты единого государственного экзамена в Нижнетуринском городском округе в 2020 году	8
2.1. Результаты единого государственного экзамена по общеобразовательным предметам	8
2.2. Общие выводы о результатах ЕГЭ и качестве освоения обучающимися основной образовательной программы среднего общего образования	13
2.3. Результаты единого государственного экзамена выпускников, награжденных медалью «За особые успехи в учении»	15
III. Статистическо – аналитическая информация об организации, проведении и результатах государственной итоговой аттестации по образовательным программам основного общего образования	18
3.1. Об особенностях проведения государственной итоговой аттестации по образовательным программам основного общего образования в 2020 году	18
3.2. Общие сведения о результатах итогового собеседования по русскому языку и участниках государственной итоговой аттестации.	19
3.3. Общие выводы о результатах ГИА-9 и результатах качества освоения основной образовательной программы основного общего образования	21
IV. Управленческие решения	23

### Принятые сокращения

ВТГ	Выпускник текущего года
ГАОУ ДПО СО «ИРО»	Государственное автономное образовательное учреждение дополнительного профессионального образования Свердловской области «Институт развития образования»
ГВЭ	Государственный выпускной экзамен
ГЭК	Государственная экзаменационная комиссия
ГИА	Государственная итоговая аттестация
ГИА-9	Государственная итоговая аттестация по образовательным программам основного общего образования
ГИА-11	Государственная итоговая аттестация по образовательным программам среднего общего образования
ГО	Городской округ
ЕГЭ	Единый государственный экзамен
ЗКС	Защищенный канал связи
ИС(И)	Итоговое сочинение (изложение)
ИС9	Итоговое собеседование по русскому языку
ИСОШ	Исовская средняя общеобразовательная школа
ИКТ	Информационно-коммуникационные технологии
КИМ	Контрольно-измерительные материалы
МАОУ	Муниципальное автономное общеобразовательное учреждение
МБ	Математика базового уровня
МБОУ	Муниципальное бюджетное общеобразовательное учреждение
МКУ «ИМЦ»	Муниципальное казенное учреждение «Информационно-методический центр»
МО	Муниципальное образование
МОиМП СО	Министерство образования и молодежной политики Свердловской области
МП	Математика профильного уровня
НТГ	Нижнетуринская гимназия
НТГО	Нижнетуринский городской округ
ОГЭ	Основной государственный экзамен
ОИВ	Органы исполнительной власти
ОО	Образовательная организация
ООШ	Основная общеобразовательная школа
ППОИ	Пункт первичной обработки информации, сформированный на базе МКУ «ИМЦ»
ППЭ	Пункт проведения экзамена
РБД	Региональная база данных обеспечения проведения государственной итоговой аттестации обучающихся, освоивших основные образовательные программы основного общего и среднего общего образования на территории Свердловской области
СМИ	Средства массовой информации
СО	Свердловская область
СОШ	Средняя общеобразовательная школа
Управление образования	Управление образования администрации Нижнетуринского городского округа
ФИПИ	Федеральный институт педагогических измерений
ЦОИ	Центр обработки информации
ЭМ	Экзаменационные материалы

# I. Статистическо – аналитическая информация об организации и проведении государственной итоговой аттестации по образовательным программам среднего общего образования

## 1.1. Организационные и информационные условия государственной итоговой аттестации выпускников

Государственная итоговая аттестация выпускников общеобразовательных организаций Нижнетуринского городского округа в 2019-2020 учебном году проводилась в соответствии с Федеральным законом от 29.12.2012 года № 273-ФЗ «Об образовании в Российской Федерации».

Порядок и процедура проведения государственной итоговой аттестации определялись в соответствии с нормативными локальными актами (приказами, письмами, рекомендациями, распоряжениями) Министерства просвещения Российской Федерации, Федеральной службы по надзору в сфере образования и науки, Федеральной службы по надзору в сфере защиты прав потребителей и благополучия человека, Министерства образования и молодежной политики Свердловской области, Центра обработки информации Свердловской области, Управления образования администрации Нижнетуринского городского округа, Муниципального казенного учреждения «Информационно – методический центр», общеобразовательных организаций.

Наблюдение за процедурой проведения ЕГЭ в ППЭ осуществляли аккредитованные общественные наблюдатели.

В таблице 1 представлено количество аккредитованных общественных наблюдателей за последние три года.

Таблица 1

Нижнетуринский городской округ	2018	2019	2020
	5	8	4

В 2020 году из 4 общественных наблюдателей, заявленных от Нижнетуринского городского округа, осуществляли наблюдение за процедурой ЕГЭ: двое присутствуя в ППЭ и двое с использованием ИКТ на веб-портале видеотрансляций процедур проведения ЕГЭ по адресу SMOTRIEGE.RU. Нарушений не было выявлено.

В Нижнетуринском городском округе был сформирован один пункт проведения экзаменов 1703 на базе МАОУ НТГО «СОШ № 2».

Сведения об организационно-технологических условиях проведения ЕГЭ в 2020 году представлены в таблице 2.

Таблица 2

Задачи по организации ЕГЭ в 2020 году на федеральном и региональном уровнях	Исполнение по НТГО
Получение экзаменационных материалов по сети «Интернет» посредством специализированного программного обеспечения	Выполнено
Печать полного комплекта экзаменационных материалов (далее – ЭМ) в аудиториях пунктов проведения экзаменов в присутствии участников ЕГЭ	Выполнено (в 7 аудиториях).
Печать дополнительных бланков ответа № 2 в штабе ППЭ	Выполнено
Сканирование бланков ответов участников в аудиториях	Выполнено (7 аудиторий)
Проведение ЕГЭ по иностранным языкам с использованием устных коммуникаций	Выполнено (1 аудитория, 3 рабочих станций)

Задачи по организации ЕГЭ в 2020 году на федеральном и региональном уровнях	Исполнение по НТГО
Использование членами Государственной экзаменационной комиссии квалифицированных сертификатов электронной подписи (шифрования)	Использовано 3 токена
Обеспечение видеонаблюдения хода экзаменов в режиме он-лайн в 100% процентах аудиторий ППЭ	В 7 аудиториях ППЭ 1703 (100 %) – видеонаблюдение он-лайн. Все требования к организации видеонаблюдения – соблюдены.
Оборудование ППЭ системами подавления сигналов подвижной связи	Выполнено
Оборудование ППЭ переносными металлоискателями	Выполнено

Экзамены в ППЭ проводились с применением технологии доставки экзаменационных материалов по сети «Интернет» и сканирования бланков участников экзамена в аудитории.

В период подготовки к государственной итоговой аттестации Управлением образования, совместно с МКУ «ИМЦ», были осуществлены мероприятия, обеспечивающие реализацию прав выпускников, возможность организованного и качественного её проведения, координацию действий руководителей ОО и их заместителей, ответственных за организацию и проведение государственной итоговой аттестации в ОО.

Организационно-технологические условия при организации и проведении ЕГЭ в ППЭ, санитарно – эпидемиологические требования в условиях профилактики и предотвращения распространения коронавирусной инфекции (COVID-19) были обеспечены в полном объеме.

### 1.2. Общие сведения о результатах итогового сочинения

Число участников итогового сочинения составило 87 человек, все выпускники получили «зачёт» с первого раза, как и в 2019 году.

«Зачёт» по всем критериям итогового сочинения получили 63 чел. - 72,41% (в 2019 году – 69 чел./87,34%), в т.ч. 100% выпускников СОШ № 7.

«Незачёт» по критерию «Грамотность» получили: все выпускники ИСОШ (100%), 2 чел СОШ № 2 (13%), 2 чел. НТГ (8%), 1 чел СОШ № 3 (6%), Общий процент составил 17% (15 чел. из 87) (в 2019 году - 11,39 % (9 чел. из 79). 5 чел. из 15, получивших «незачет» по критерию «Грамотность», не стали участвовать в ЕГЭ по русскому языку; результат остальных выпускников не выше среднестатистических.

### 1.3. Общие сведения об участниках государственной итоговой аттестации и единого государственного экзамена

К государственной итоговой аттестации были допущены 87 (100%) обучающихся, освоивших основную образовательную программу среднего общего образования.

В связи с проведением ЕГЭ в условиях сложившейся ситуации, связанной с распространением коронавирусной инфекции в 2020 году, экзамены сдавали выпускники 2020 года, которым результаты ЕГЭ необходимы были для продолжения обучения в образовательных организациях высшего профессионального образования. Вместе с тем в ППЭ 1703 принимали участие в ЕГЭ выпускники прошлых лет и выпускники ОО других муниципальных образований Свердловской области.

Общая информация об участниках ЕГЭ в Нижнетуринском городском округе в 2020 году представлена в таблице 3.

Таблица 3

Сведения о категориях и численности участников ЕГЭ в 2020 г.

№ п/п	Показатель	Количество, чел.	Доля от общего количества ВТГ, %
1.	Число выпускников в Нижнетурином городском округе, из них:	87	100
1.1.	Экстерны	0	
1.2.	Выпускники текущего года, из них:	87	100
1.2.1.	Выпускники средних общеобразовательных школ	62	71,26
1.2.2.	Выпускники гимназии	25	28,74
1.2.3.	Выпускники с ОВЗ	0	0
2.	Число выпускников, не допущенных к государственной итоговой аттестации	0	0
3.	Количество выпускников текущего года - участников ГВЭ	0	0
4.	Количество участников ЕГЭ, из них:	75	
4.1.	Выпускники текущего года НТГО, в том числе:	71	81,61
4.1.1.	Участники основного периода	70	
4.1.2.	Участники дополнительного периода	1	
4.2.	Выпускники ОО других муниципальных образований - участники ЕГЭ по месту жительства (месту фактического пребывания)	1	
4.3.	Выпускники прошлых лет	3	

Особенности условий проведения ЕГЭ в 2020 году привели к снижению фактического участия выпускников в экзаменах по всем предметам. Не приняли участие: по русскому языку (относился к числу обязательных экзаменов) - 17 чел. (19,54%), по математике профильного уровня - 7 чел. (14,29%). В экзаменах по выбору аналогичная ситуация. Информация о неучастии в ЕГЭ в разрезе ОО представлена в таблице 4. Для сравнения в 2019 году участники ЕГЭ не явились на следующие предметы: литературу – 2 чел. из 5 (40%), историю – 2 чел. из 16 (12,5%), обществознание – 1 чел. из 46 (2,17%), биологию – 1 чел. из 14 (7,14%).

Таблица 4

Информация о неучастии в ЕГЭ по предметам в разрезе ОО (Кол-во выпускников ОО, не явившихся на сдачу ЕГЭ по общеобразовательным предметам /% от заявившихся)

Предмет \ ОО	СО	НТГО	СОШ № 2	СОШ № 3	СОШ № 7	ИСОШ	НТГ
Русский язык		17/ 19,54%	3/ 18,75%	6/ 37,5%	3/ 15%	2/ 20%	3/ 12%
МП	Нет данных	7/ 14,29%	1/ 14,29%	2/ 25%	2/ 14,29%	0	2/ 14,29%
Физика	Нет данных	1/ 7,69%	0	0	0	-	1/ 100%
Химия	Нет данных	2/ 22,22%	1/ 33,33%	0	0	0	1/ 33,33%
Информатика и ИКТ	Нет данных	2/ 20%	1/ 33,33%	1/ 25%	0	0	-
Биология	Нет данных	5/ 27,73%	2/ 40%	0	2/ 40%	0	1/ 11,11%

Предмет \ ОО	СО	НТГО	СОШ № 2	СОШ № 3	СОШ № 7	ИСОШ	НТГ
История	Нет данных	1/ 7,69%	0	1/ 50%	0	-	0
География	Нет данных	1/ 33,33%	-	-	0	-	1/ 50%
Английский язык	Нет данных	3/ 50%	0	1/ 100%	0	0	2/ 66,67%
Обществознание	Нет данных	9/ 19,57%	0	3/ 42,86%	4/ 40%	0	2/ 10,53%
Литература	Нет данных	1/ 25%	0	1/ 50%	-	-	0

Таким образом, 16 человек из 87 ВТГ не приняли участие в ЕГЭ (18,39%), из них: 6 чел. изначально заявлялись только на 2 экзамена (русский язык и МБ), не планировали продолжать обучение по образовательным программам высшего образования; 10 чел., планировавших сдавать экзамены по предметам по выбору.

По ОО: СОШ № 2 - 3 чел. (18,75%); СОШ № 3 – 6 чел. (37,5%); СОШ № 7 – 3 чел. (15%); ИСОШ – 2 чел. (20%); НТГ – 2 чел. (8%).

Важным показателем подготовки обучающихся, с одной стороны, и профессиональных предпочтений, с другой, являются сведения о выборе экзаменов по учебным предметам. Информация по данному показателю отражена в таблице 5.

Таблица 5

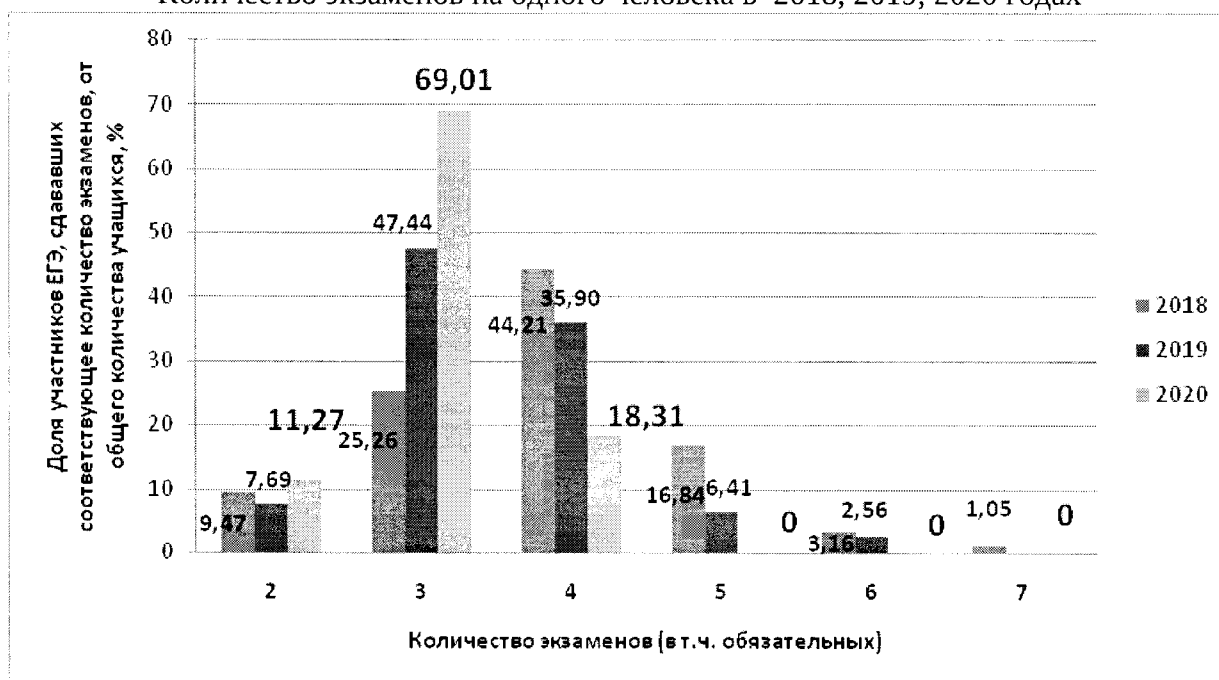
## Выбор общеобразовательных предметов для ЕГЭ:

Наименование предмета	Количество сдававших/процент участия					
	2018		2019		2020	
русский язык	95	100%	78	100%	70	80,46%
математика профильного уровня	49	51,6%	39	50,0%	42	48,28%
математика базового уровня	73	76,8%	39	50,0%	отменен	0
физика	17	17,9%	13	16,67%	12	13,79%
химия	9	9,5%	7	8,97%	7	8,05%
информатика и ИКТ	6	6,3%	7	8,97%	8	9,20%
биология	15	15,8%	13	16,67%	17	19,54%
история	17	17,9%	15	19,23%	12	13,79%
география	1	1,1%	1	1,28%	2	2,30%
английский язык	8	8,4%	5	6,41%	3	3,45%
обществознание	59	62,1%	45	57,69%	37	42,53%
литература	3	3,2%	3	3,85%	3	3,45%

Наибольший выбор общеобразовательных предметов для участия в ЕГЭ совпал с обществознанием – 37 человек из 87 (42,53%), биологией – 17 человек (19,54%), физикой и историей – 12 человек (13,79%).

На диаграмме 1 представлена информация о количестве экзаменов на одного человека.

Количество экзаменов на одного человека в 2018, 2019, 2020 годах



Данные свидетельствуют о том, что в 2020 году большинство выпускников (69,01%) сдавали три экзамена.

## II. Основные результаты единого государственного экзамена в Нижнетуринском городском округе в 2020 году

### 2.1. Результаты единого государственного экзамена по общеобразовательным предметам

Одним из показателей результатов ЕГЭ является доля участников, не набравших минимальный балл по общеобразовательному предмету. Эти данные зафиксированы в таблице 6.

Таблица 6

Процент участников ЕГЭ (ВТГ), не преодолевших минимальную границу (за три года) по НТГО

Предметы	Процент участников, не преодолевших минимальную границу, %					
	2018 год		2019 год		2020 год	
	СО***	НТГО	СО	НТГО	СО (отсутствуют данные)	НТГО
Русский язык	0,1	0*/2,1*	0,04	0/0		0
МБ	0,71	4,1	1,23	0		отменен
МП	5,64	4,08	3,24	5,13		7,14
Физика	3,54	0	4,16	7,69		0
Химия	15,2	44,44	12,51	71,43		14,29
Информатика и ИКТ	9,53	16,67	6,43	14,29		12,5
Биология	14,75	20,0		0		11,8
История	7,55	0		0		0
География	1,76	0		0		0



Предметы	Процент участников, не преодолевших минимальную границу, %					
	2018 год		2019 год		2020 год	
	СО***	НТГО	СО	НТГО	СО (отсутствуют данные)	НТГО
Английский язык	0,63	0		0		0
Обществознание	13,21	16,95	15,57	11,11		8,11
Литература	0,71	0		0		0

\* и \*\*для ЕГЭ 2018,2019 гг. по русскому языку используются два установленных Рособрнадзором значения минимального балла: 24 и 36 б.

В таблице 7 представлены данные о выпускниках ОО, не набравших минимальный балл по общеобразовательным предметам в 2020 году.

Таблица 7

Доля выпускников ОО, не набравших минимальный балл по общеобразовательным предметам, в разрезе общеобразовательных организаций в 2020 году, %

Предмет \ ОО	СО (отсутствуют данные)	НТГО	СОШ № 2	СОШ № 3	СОШ № 7	ИСОШ	НТГ
МП		7,14	0	0	16,67	0	8,33
Химия		14,29	50,0	0	0	0	0
Информатика и ИКТ		12,5	0	0	0	50,0	-
Биология		11,8	0	0	0	0	25
Обществознание		8,11	20,0	0	33,33	0	0

По русскому языку все участники ЕГЭ преодолели порог в 36 баллов, необходимый для поступления в образовательные организации высшего образования, как и в 2019 году (для сравнения – в 2018 году 2 чел. набрали от 24 до 36 баллов, 93 чел. (97,89%) преодолели порог в 36 баллов).

По математике профильного уровня – 3 выпускника не набрали значение минимального балла (2 чел. из СОШ № 7 и 1 чел. из НТГ), что составляет по НТГО – 7,14% (в 2019 г. - 2 чел. (5,13%), при этом первоначально математику профильного уровня выбрали 49 ВТГ (56,32%) (в 2019 году 39 чел. – 50%), но фактически приняли участие 42 чел. - 48,28%.

Имеются неуспешные результаты: по химии – 1 чел. из 7 (выпускник СОШ № 2 – 50%) (в 2019 году 5 чел. из 7); по информатике и ИКТ – 1 чел. из 8 (выпускник ИСОШ – 50%) (в 2019 г. 1 чел. из 7); по биологии – 2 чел. из 17 (выпускники НТГ – 25%) (в 2019 г. – 0 чел.); по обществознанию – 3 чел. из 34 (СОШ № 2 – 1 чел. из 5/20%, СОШ № 7 – 2 чел. из 6/33,33%) (в 2019 году – 5 чел. из 45).

Важным показателем результатов ЕГЭ является средний балл по общеобразовательным предметам.

По русскому языку данные представлены в таблице 8, диаграмме 2.

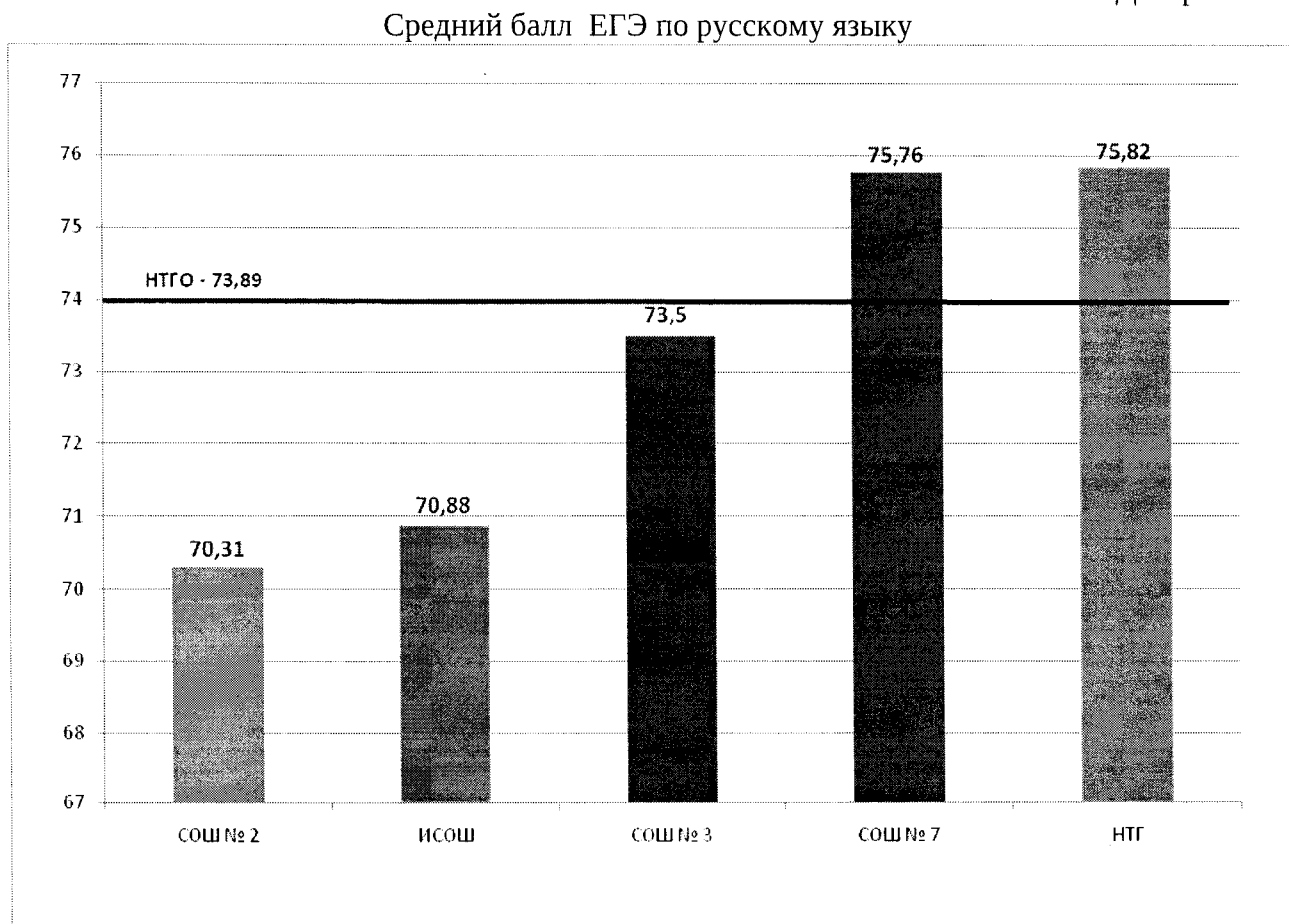
Таблица 8

Средний балл ЕГЭ по русскому языку										
Год	Сигнальненская СОШ	Косьинская СОШ	СОШ № 1	СОШ № 2	ИСОШ	СОШ № 3	СОШ № 7	НТГ	НТГО	СО
2018	-	39,8	61,1	63,2	-	69,8	76,5	74,6	69,34	69,92
2019 Ср.балл/ медиана	-	-	68,9	60	69,89	67,79	-	67,65	66,94	68,77
			68	59	70	69,5		70	68	
2020 Ср.балл/ медиана	-	-	-	70,31	70,88	73,5	75,76	75,82	73,89	(отсутствуют данные)
				69	71	70,5	73	76	72	

В 2020 году произошел рост среднего балла по русскому языку во всех ОО. Наилучший показатель среднего балла в этом году в НТГ – 75,82 и СОШ № 7 – 75,76.

34,29 % (24 чел. от общего числа участников ЕГЭ - 70) высокобалльных (выше 80 баллов) работ (в 2019 году - 8,97%), показатель вырос в сравнении с 2019 годом на 25,32%, с 2018 годом на 13,24%. 100-балльных работ нет, максимальный балл (98) в СОШ № 2 («медалист»), во всех ОО имеются работы, оцененные выше 81 балла: НТГ – 9 чел., СОШ № 7 – 6 чел., СОШ № 2 – 4 чел., СОШ № 3 - 3 чел., ИСОШ – 2 чел.

Диаграмма 2



По математике профильного уровня данные представлены в таблице 9, диаграмме 3.

Таблица 9

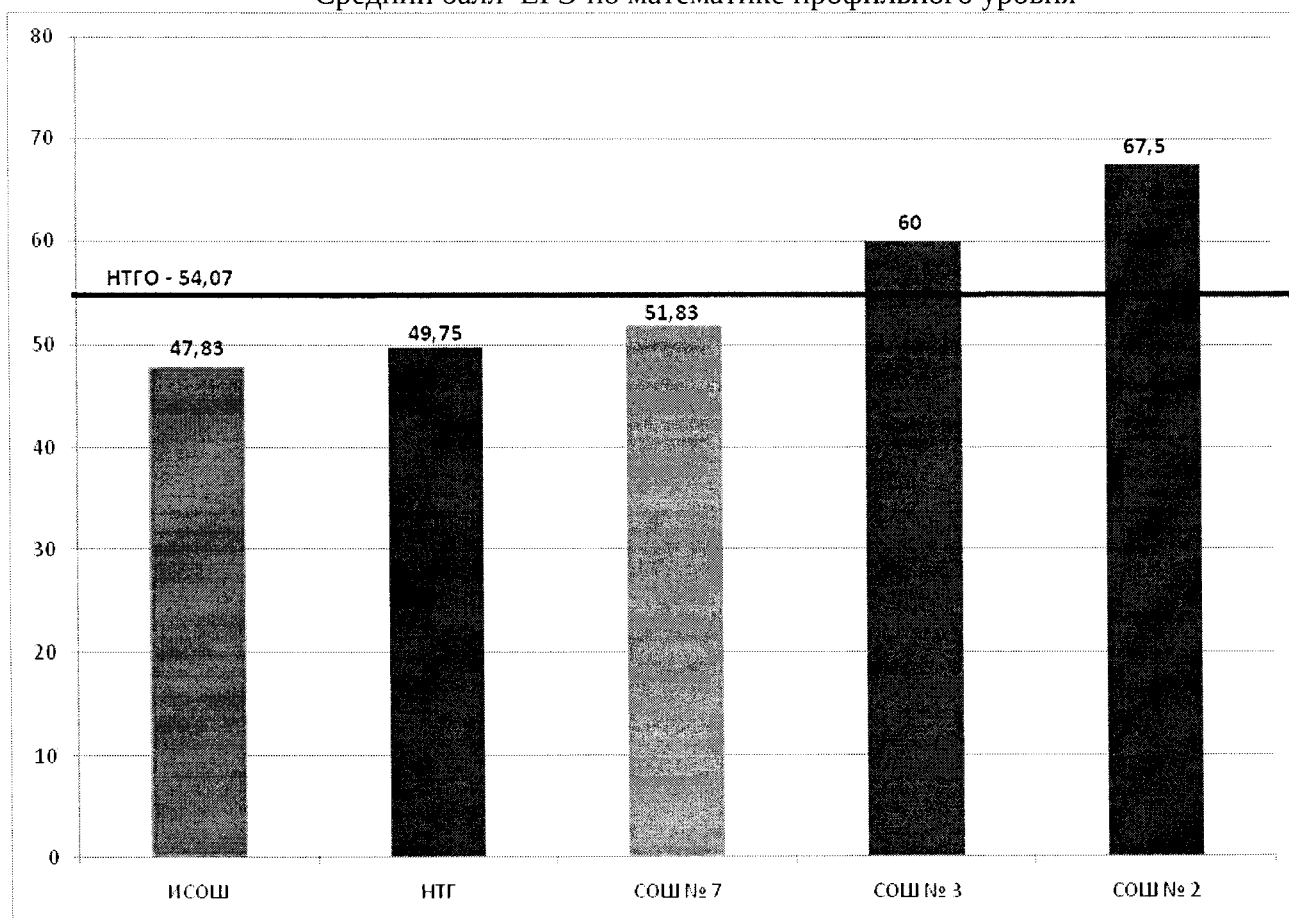
Средний балл ЕГЭ по математике профильного уровня

Год	Сигнальненская СОШ	Косынская СОШ	СОШ №1	ИСОШ	НТГ	СОШ №7	СОШ №3	СОШ №2	НТГО	СО
2018	-	0	33,71	-	49,62	62,29	57,5	47,5	50,59	51,33
2019 Ср.балл/ медиана	-	-	41,67	50,75	44,91	-	56	49,6	49,31	57,93
			39	53	45		62	56	50	
2020 Ср.балл/ медиана	-	-	-	47,83	49,75	51,83	60	67,5	54,07	(отсутствуют данные)
				47,5	56	59	64	73	56	

Средний балл по математике профильного уровня составил 54,07, выше показателя прошлого года на 4,76. Наилучшие показатели среднего балла в СОШ № 2 – 67,5 баллов и СОШ № 3 – 60 баллов. Имеются две высокобалльные работы: в СОШ № 2 – 90 баллов и СОШ № 3 – 88 баллов, у выпускников - «медалистов».

Диаграмма 3

Средний балл ЕГЭ по математике профильного уровня



Не преодолели минимальную границу по математике профильного уровня в 27 баллов 3 человека (СОШ № 7 - 2 чел. и НТГ – 1 чел.), по правилам сдачи ЕГЭ в 2020 году - улучшить свой результат участники ЕГЭ смогут в следующем году.

Экзамен по математике базового уровня в 2020 году был отменен. Выбирали для сдачи этот экзамен – 38 чел. (46,38%).

В таблице 10 приведены сравнительные данные за 2018, 2019, 2020 годы о высокобалльных работах по общеобразовательным предметам в Нижнетурином городском округе

Таблица 10

## Высокобалльные результаты

Наименование предмета	Набравших 80-100 баллов, %					
	НТГО			СО		
	2018	2019	2020	2018	2019	2020 (отсутствуют данные)
Русский язык	21,05	8,97	34,29	21,24	22,13	
МП	0	0	7,14	2,41	9,58	
Физика	17,65	0	16,67	6,94	9,9	
Химия	0	0	28,57	6,35	12,83	
Информатика и ИКТ	0	14,29	0	14,69	25,51	
Биология	0	0	0	3,73	6,32	
История	5,88	0	16,67	7,29	11,19	
География	100	0	0	7,94	6,32	
Английский язык	12,5	0	66,67	10,98	41,32	
Обществознание	5,08	6,67	16,22	6,83	10,38	
Литература	0	0	66,67	10,83	17,85	

В таблице 11 представлены статистические данные об успешности результатов ЕГЭ выпускников.

Таблица 11

## Успешность (%)

предмет	2018			2019			2020		
	кол-во участников	кол-во сдавших	процент успешности	кол-во участников	кол-во сдавших	процент успешности	кол-во участников	кол-во сдавших	процент успешности
Русский язык	95	95	100	78	78	100	70	70	100
МП	49	47	95,92	39	37	94,87	42	39	92,86
МБ	74	72	97,3	41	41	100	отменен		
Физика	17	17	100	13	12	92,31	12	12	100
Химия	9	5	55,56	7	2	28,57	7	6	85,71
Информатика и ИКТ	6	5	83,33	7	6	85,71	8	7	87,50
Биология	15	12	80,0	13	13	100	17	15	88,2
История	17	17	100	15	15	100	12	12	100
География	1	1	100	1	1	100	2	2	100
Английский язык	8	8	100	5	5	100	3	3	100
Обществознание	59	49	83,05	45	40	88,89	37	34	91,89
Литература	4	4	100	3	3	100	3	3	100

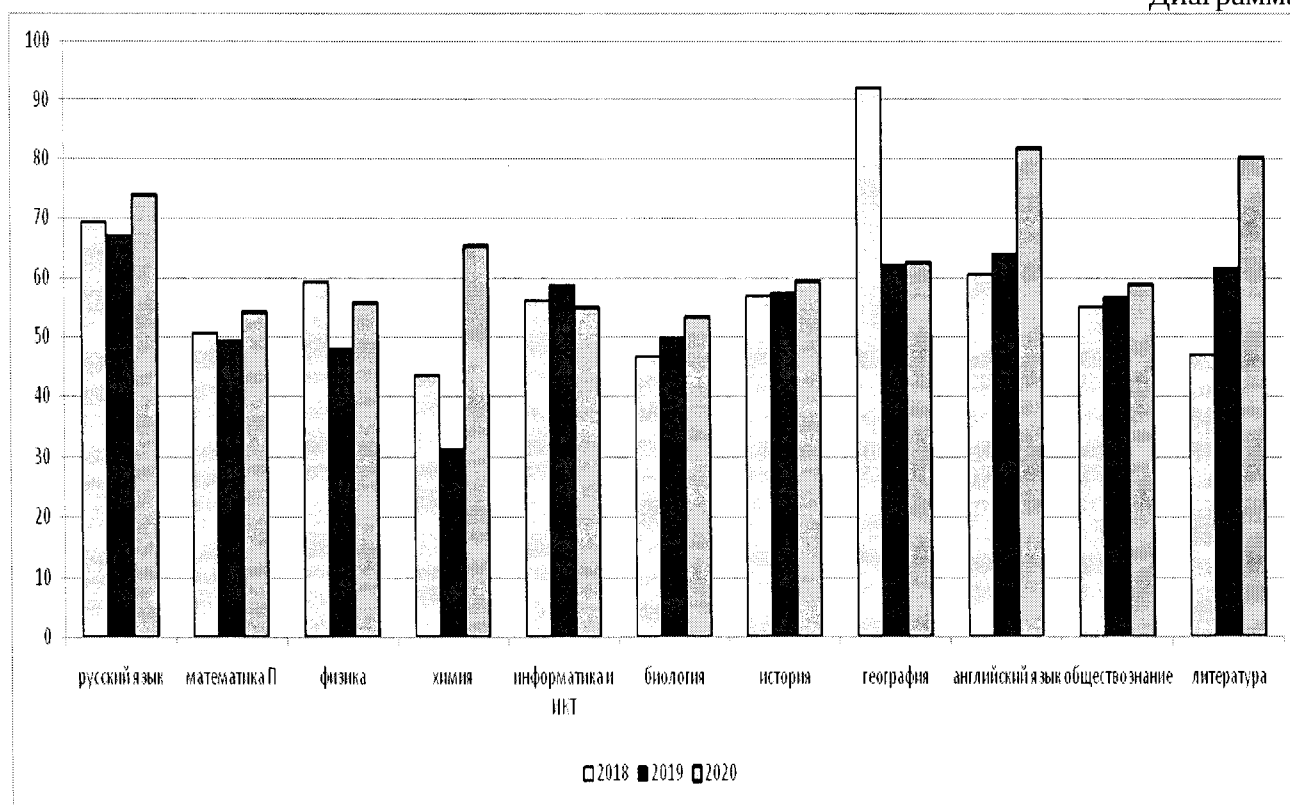
В сравнении с 2019 годом наблюдается рост процента успешности по физике, химии, информатике и ИКТ, обществознанию. Снизился показатель успешности по биологии со 100% до 88,2%. В течение трех последних лет снижается показатель успешности по математике профильного уровня. Стабильно (на протяжении трех лет) 100% успешность по русскому языку, истории, географии, литературе, английскому языку.

В таблице 12 и диаграмме 4 отражена динамика изменения среднего тестового балла в Нижнетуриномском городском округе в течение трех последних лет.

Таблица 12

Предмет	Средний балл по годам		
	2018	2019	2020
Русский язык	69,34	66,94	73,89
МП	50,59	49,31	54,07
Физика	59,06	47,85	55,67
Химия	43,56	31,29	65,29
Информатика и ИКТ	56,0	58,71	54,88
Биология	46,6	49,85	53,35
История	56,65	57,33	59,25
География	92	62	62,5
Английский язык	60,5	63,8	81,67
Обществознание	54,92	57,16	58,97
Литература	46,75	61,33	80,33

Диаграмма 4



В сравнении с 2019 годом наблюдается положительная динамика изменения среднего тестового балла практически по всем предметам, кроме информатики и ИКТ.

## 2.2. Общие выводы о результатах ЕГЭ и качестве освоения обучающимися основной образовательной программы среднего общего образования

Общее число выпускников, успешно прошедших государственную итоговую аттестацию в течение 3 последних лет, представлено в таблице 13

Таблица 13

Учебный год	Общее количество выпускников	Количество выпускников, успешно прошедших ГИА	Процент выпускников, успешно прошедших ГИА
2016-2017	94	93	98,94%
2017-2018	95	93	97,89%
2018-2019	80	80	100%
2019-2020	87	87	100%

Общее число выпускников, успешно прошедших государственную итоговую аттестацию в 2020 году, составило 100%.

Показатель «Доля выпускников государственных (муниципальных) общеобразовательных организаций, не сдавших единый государственный экзамен, в общей численности выпускников государственных (муниципальных) общеобразовательных организаций» - 0 %.

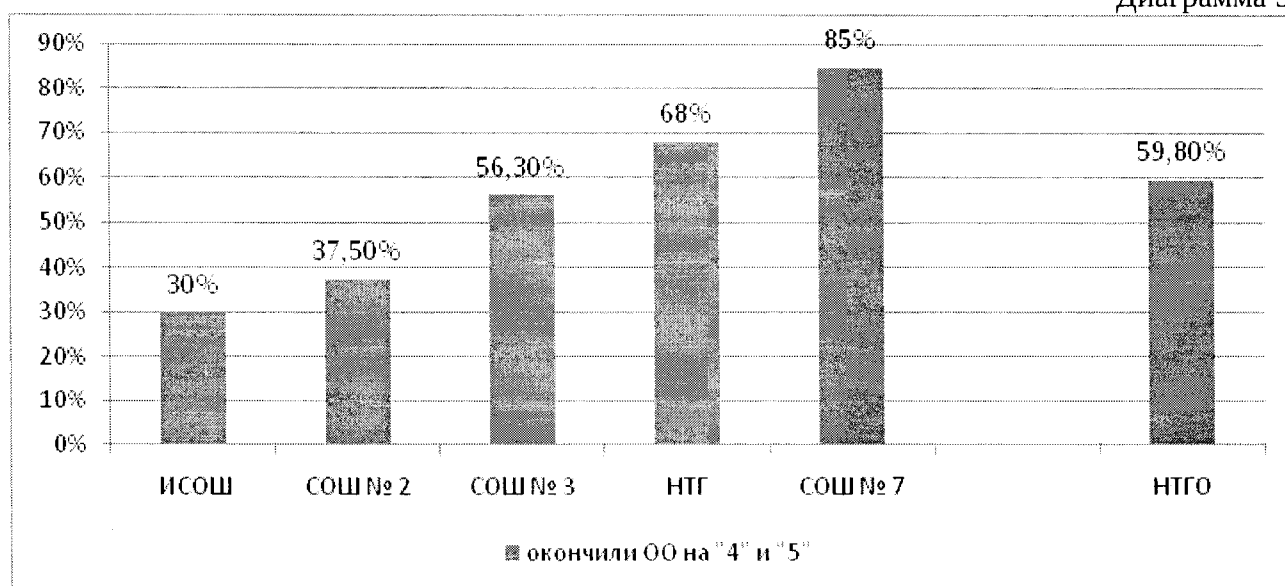
В 2020 году из 87 выпускников на «4» и «5» основную образовательную программу среднего общего образования освоили 52 человека, что составило 59,8 %. Из пяти общеобразовательных организаций, в которых были выпускники 11 класса, в трех – данный показатель превысил 50%, в том числе: СОШ №7 (17 чел. - 85 %), Нижнетуринской гимназии (17 чел. – 68%) и СОШ №3 (9 чел. – 56,3%).

Число обучающихся, освоивших основную образовательную программу среднего общего образования на "4" и "5", представлено в таблице 14 и диаграмме 5

Таблица 14

ИСОШ	СОШ №2	СОШ №3	НТГ	СОШ №7	СОШ №1	Сигнальненская СОШ	Косьбинская СОШ	НТГО
3/ 30%	6/ 37,5%	9/ 56,3%	17/ 68%	17/ 85%	Отсутствуют выпускники	Отсутствуют выпускники	Отсутствуют выпускники	52/ 59,8%

Диаграмма 5



Общее число выпускников, получивших аттестаты о среднем общем образовании с отличием и медали «За особые успехи в учении» в 2020 году составило 17 чел. (19,54%) из 87 обучающихся, освоивших основную образовательную программу среднего общего образования, показатель увеличился по сравнению с 2019 на 9,41%.

### 2.3. Результаты единого государственного экзамена выпускников, награжденных медалью «За особые успехи в учении»

В связи с проведением ЕГЭ в условиях сложившейся ситуации, связанной с распространением коронавирусной инфекции (COVID-19) в 2020 году, порядок выдачи медали «За особые успехи в учении», утвержденный приказом Министерства образования и науки Российской Федерации от 23 июня 2014 г. № 685 (зарегистрирован Министерством юстиции Российской Федерации 7 июля 2014 г., регистрационный № 32997), в части определения лиц, которым вручается медаль «За особые успехи в учении», не применялся.

Медаль «За особые успехи в учении» была вручена лицам, завершившим обучение по образовательным программам среднего общего образования и имеющим итоговые отметки «отлично» по всем учебным предметам, изучавшимся в соответствии с учебным планом.

Аттестат о среднем общем образовании с отличием и приложение к нему выданы лицам, завершившим в 2020 году обучение по образовательным программам среднего общего образования, имеющим итоговые отметки «отлично» по всем учебным предметам учебного плана, изучавшимся на уровне среднего общего образования, и результат «зачет» за итоговое сочинение (изложение).

Общее число выпускников, получивших аттестаты о среднем общем образовании с отличием и медали «За особые успехи в учении» в 2020 году составило 17 чел. (19,54%) из 87 обучающихся, освоивших основную образовательную программу среднего общего образования.

В таблице 15 представлены сравнительные данные о выпускниках, получивших медаль «За особые успехи в учении», за последние 3 года.

Таблица 15

Наименование ОО	Число выпускников, получивших медаль «За особые успехи в учении»				
	2018	2019		2020	
		Число претендентов на получение медали	Число выпускников, получивших медаль согласно условий 2019 года*	Число выпускников, получивших медаль согласно условий 2020 года	Число выпускников, которые могли бы получить медаль согласно условий 2019 года*
МАОУ НТГО «СОШ № 7»	6	-		6	4
МАОУ «НТГ»	9	3	3	4	3
МАОУ НТГО «СОШ № 3»	5	4	2	3	3
МАОУ «ИСОШ»		4	3	2	2
МАОУ НТГО «СОШ № 2»	2	0		2	2
МАОУ НТГО «СОШ №	2	1	0	-	





ОО	Русский язык	МП	МБ	Физика	Химия	Информатика и ИКТ	Биология	История	Английский язык	Обществознание	Литература
МАОУ НТГО «СОШ № 7»	87	56		57							
МАОУ «НТГ»	94	76			76		74				
МАОУ «НТГ»	91		отменен		97		77				
МАОУ «НТГ»	89	56								71	
МАОУ «НТГ»	не явка		отменен		не явка		60				
МАОУ НТГО «ИСОШ»	85		отменен							61	
МБОУ НТГО «ИСОШ»	89		отменен		79		61				

Данные свидетельствуют о том, что из 17 выпускников, получивших медаль «За особые успехи в учении» не набрали необходимых 70 баллов по математике профильного уровня – 3 чел. (2 чел. - СОШ № 7, 1 чел. – НТГ) при этом из них 2 чел. (СОШ № 7 и НТГ) набрали 87 и 89 баллов (соответственно) по русскому языку. Наиболее низкие результаты по предметам по выбору в СОШ №7.

Общие результаты выпускников – «медалистов» по русскому языку:

14 чел. (82,35%) из 17 набрали выше 80 баллов, самые высокие результаты - 98 баллов в СОШ № 2, 96 баллов - в СОШ № 3, 94 балла – в НТГ;

выпускники ИСОШ получили незачёт по критерию «Грамотность» в ИС(И), остальные выпускники получили «зачёт» по всем критериям;

1 медалист НТГ не принял участие в экзамене.

Общие результаты выпускников – «медалистов» по математике:

математику профильного уровня сдавали 9 чел. из 17 (52,94%), наилучшие результаты – 90 баллов в СОШ № 2 и 88 баллов в СОШ № 3;

математику базового уровня для сдачи выбирали 8 медалистов (экзамен отменен).

Среди предметов по выбору по количеству участников лидируют обществознание (сдавали 6 чел., самый высокий результат – 92 балла в СОШ № 7) и биология (сдавали 5 чел., самый высокий результат -77 баллов в СОШ № 7, НТГ), физика и химия (сдавали по 4 чел., лучшие результаты – 85 баллов в СОШ № 3 и 97 в НТГ).

Все «медалисты» преодолели минимальную границу по всем предметам.

Один выпускник – «медалист» (НТГ) принял участие только в 1 экзамене (биология) из 4 заявленных экзаменов (РЯ, МБ, ОБЩ, БИО).

### III. Статистическо – аналитическая информация об организации, проведении и результатах государственной итоговой аттестации по образовательным программам основного общего образования

#### 3.1. Об особенностях проведения государственной итоговой аттестации по образовательным программам основного общего образования в 2020 году

В связи с проведением ГИА-9 в условиях сложившейся ситуации, связанной с распространением коронавирусной инфекции (COVID-19) в 2020 году, Порядок проведения государственной итоговой аттестации по образовательным программам основного общего образования, утвержденный приказом Министерства просвещения Российской Федерации и Федеральной службы по надзору в сфере образования и науки от 7 ноября 2018 г. № 189/1513 (зарегистрирован Министерством юстиции Российской Федерации 10 декабря 2018 г., регистрационный № 52953) (далее соответственно – Порядок ГИА-9), в части организации и проведения ГИА-9, результаты которой являются основанием для выдачи аттестата об основном общем образовании, не применялся.

ГИА-9 проводилась в форме промежуточной аттестации, результаты которой признавались результатами ГИА-9 и являлись основанием для выдачи аттестатов об основном общем образовании путем выставления по всем учебным предметам учебного плана, изучавшимся в IX классе, итоговых отметок, которые определялись как среднее арифметическое четвертных (триместровых) отметок за IX класс.

Вместе с тем, в соответствии с Порядком ГИА-9 обучающимися был осуществлен выбор предметов для участия в ГИА-9.

Информация о выборе предметов для участия в ГИА-9 в 2020 году в сравнении с 2018, 2019 годами представлена в таблице 17.

Таблица 17

Предмет	Год	НТГО	СОШ № 1	СОШ № 2	СОШ № 3	СОШ № 7	ИСОШ	Косьинская СОШ	Сигнальненская СОШ	НТГ	Платинская ООШ
Физика	2018	29	4	2	6	11	1			5	-
	2019	26	0	2	6	10	1	0	0	7	0
	2020	19	0	1	7	5	1	0	0	5	0
Химия	2018	17	0	0	2	3	3	0	0	9	-
	2019	20	0	1	6	4	1	0	0	8	0
	2020	16	1	2	0	7	0	0	0	6	0
Информатика и ИКТ	2018	60		2	23	20				15	-
	2019	89	4	4	23	30	3	0	0	25	0
	2020	75	2	4	25	21	5	0	0	23	0
Биология	2018	138	11	18	26	17	45	1	6	14	-
	2019	109	13	21	15	24	14	3	4	13	2
	2020	130	24	25	22	19	18	5	2	14	1
История	2018	5		1						4	-
	2019	10	0	0	2	0	0	0	0	8	0
	2020	8	1	0	1	1	1	0	0	4	0
География	2018	105		24	21	15	32			13	
	2019	112	9	28	9	1	44	0	5	16	0
	2020	74	5	20	8	4	29	0	0	8	0
Англий-	2018	6		1		3				2	

Предмет	Год	НТГО	СОШ № 1	СОШ № 2	СОШ № 3	СОШ № 7	ИСОШ	Косинская СОШ	Сигнальненская СОШ	НТГ	Платинская ООШ
ский язык	2019	12	2	2	3	1	1	0	0	3	0
	2020	13	1	1	3	1	2	0	0	2	0
Обществознание	2018	185	15	16	62	27	31	1	6	27	-
	2019	167	29	26	28	8	43	3	9	19	2
	2020	157	28	22	28	19	24	5	2	27	1
Литература	2018	3			2					1	-
	2019	3	1	0	0	0	1	0	0	1	0
	2020	13	0	1	6	1	4	0	0	1	0

Наибольшее число обучающихся в течение 3 последних лет выбирали обществознание – 61,33% (2019- 60,73%, 2018 - 67,52%), на втором месте – биология - 50,78% (2019 – 39,64%, 2018 – 50,36%); географию выбирали 28,9% (2019 – 40,73%, 2018 – 38,32). Снижился показатель выбора обучающимися информатики и ИКТ - 29,3% (2019 - 32,36% , 2018 - 21,9%).

### 3.2. Общие сведения о результатах итогового собеседования по русскому языку и участниках государственной итоговой аттестации

С 2019 года одним из условий допуска к ГИА-9 является наличие результата «зачет» за итоговое собеседование по русскому языку. ИС9 проводится в ОО и оценивается по критериям, разработанным ФИПИ. Для зачета необходимо получить от 10 баллов. Максимально возможное количество баллов – 20.

Статистические данные об участии и результатах ИС9 по ОО представлены в таблице 18

Таблица 18

№ п/п	Показатель	НТГО	СОШ № 1	СОШ № 2	СОШ № 3	СОШ № 7	ИСОШ	Косинская СОШ	Сигнальненская СОШ	НТГ	Платинская ООШ
1.	Кол-во обучающихся	256	31	38	53	39	42	5	2	45	1
2.	Кол-во выпускников, которым необходим зачет по ИС9	250	28	38	52	38	41	5	2	45	1
2.1.	Доля от кол-ва обучающихся, %	97,7	90,3	100	98,1	97,4	97,6	100	100	100	100
3.	Кол-во выпускников, получившие зачет по ИС9 в предыдущие годы	6	3		1	1	1				
4.	Не явка на ИС9 (1 день сдачи),	1			1						
4.1.	по уважительной причине	1			1						
5	Зачет по итогам 1-го дня сдачи	246	27	38	51	38	39	5	2	45	1

№ п/п	Показатель	НТГО	СОШ № 1	СОШ № 2	СОШ № 3	СОШ № 7	ИСОШ	Косинская СОШ	Сигнальненская СОШ	НТГ	Платинская ООШ
5.1.	Процент от показателя №2	98,4	96,4	100	98,1	100	95,1	100	100	100	100
6.	Незачет (1-й день сдачи)	3	1				2				
6.1.	Процент от показателя №2	1,2	3,6				4,9				
7	Кол-во участников в ИС9 в дополнительные сроки	4	1		1		2				
7.1.	Зачет	4	1		1		2				
8.	ИТОГО зачет по ИС9	250	32	42	47	40	55	3	9	50	2
8.1	Процент от показателя №2	100	100	100	100	100	100	100	100	100	100

В 2020 году на момент проведения ИС9 в основной срок в ОО числились 256 выпускников, из них 6 чел. имели результат «зачет» по ИС9, полученный в 2018-2019 учебном году. В основной день проведения ИС9 должны были принять участие 250 чел. Не явился на ИС9 по уважительной причине 1 чел. (СОШ № 3) (в 2019 году не явились на ИС9 - 9 чел., из них 5 чел. без уважительной причины). 3 чел./1,2%. получили результат «незачёт» (в 2019 году – 4 чел./1,45%).

В дополнительные сроки (март) в ИС9 приняли участие 4 чел. (в 2019 году – 8 чел.). Все получили результат «зачет».

Таким образом, допуск к ГИА–9 по итогам ИС9 получили все обучающиеся.

По решениям педагогических советов в 2019-2020 учебном году к ГИА-9 были допущены все обучающиеся – 256 чел.

Сведения о категориях выпускников и численности участников ГИА-9 в 2020 году в сравнении с 2018 и 2019 гг. представлены в таблице 19.

Таблица 19

№ п/п	Показатель	Количество, чел.			Доля от общего количества участников, %		
		2018	2019	2020	2018	2019	2020
1.	Число выпускников текущего года в Нижнетуринском городском округе, из них:	284	283	256			
1.1.	выпускники средних общеобразовательных школ	239	233	211	84,15	82,33	82,42
1.2.	выпускники гимназии	45	50	45	15,85	17,67	17,58
1.3.	выпускники, не прошедшие ГИА в предыдущие годы	0	0	2			0,78
1.4.	выпускники, не допущенные к ГИА в предыдущие годы	7	7	4	2,46	2,47	1,56
1.5.	обучающиеся в очно-заочной форме, самообразование	1	1	1	0,35	0,35	0,39
1.6.	выпускники с ОВЗ	2	1	3	0,70	0,35	1,17
2.	Число выпускников, не допущенных к ГИА-9, из них:	8	7	0	2,82	2,47	0
2.1.	выпускники средних общеобразовательных школ	8	7	0	3,35	3,0	0

№ п/п	Показатель	Количество, чел.			Доля от общего количества участников, %		
		2018	2019	2020	2018	2019	2020
2.2.	выпускники гимназии	0	0	0			
2.3.	выпускники, не допущенные к ГИА в предыдущие годы	4	5	0	1,41	1,76	0
2.4.	по итогам ИСЭ	-	3	0	-	1,06	0
2.5.	обучающиеся в очно-заочной форме, самообразование	1	1	0	0,35	0,35	0
2.6.	выпускник с ОВЗ	0	0	0			
3.	Количество допущенных к ГИА-9 (всего), из них:	276	276	256	97,18	97,53	100
3.1.	В форме ОГЭ	274	275	-	99,28	99,64	-
3.2.	В форме ГВЭ	2	1	-	0,72 (от 276) 100 (от выпускников с ОВЗ)	0,36 (от 276) 100 (от выпускников с ОВЗ)	-

### 3.3. Общие выводы о результатах ГИА-9 и результатах качества освоения основной образовательной программы основного общего образования

Общее число выпускников, успешно прошедших государственную итоговую аттестацию в сравнении по учебным годам (за последние 5 лет) отражено в таблице 20.

Таблица 20

Учебный год	Общее количество выпускников	Количество участников ОГЭ	Количество участников ГВЭ	Количество выпускников, успешно прошедших ГИА - 9	Процент выпускников, успешно прошедших ГИА - 9 (от числа участников ГИА- 9)
2015-2016	266	260 (из них 1 чел. в двух формах)	2	249	95,04% (снижение на 4,56%)
2016-2017	279	263	3	266	100% (рост на 4,96%)
2017-2018	284	274	2	276	100%
2018-2019	283	274	1	244	86,22%
2019-2020	256	0	0	256	100%

Общее число выпускников, успешно прошедших государственную итоговую аттестацию в 2020 году – 100%

В 2020 году из 256 выпускников на «4» и «5» основную образовательную программу основного общего образования освоили 114 человек, что составило 44,5 %. Показатель стал более успешным на 8,8 % по сравнению с прошлым годом. Наилучший показатель среди многочисленных школ – в СОШ №3 (29 чел. - 54,7 %), среди малочисленных – в Сигнальненской СОШ (100%).

Число обучающихся, освоивших основную образовательную программу основного общего образования на "4" и "5", представлено в таблице 21.

Таблица 21

СОШ № 2	НТГ	ИСОШ	СОШ № 1	СОШ № 7	СОШ № 3	Платинская ООШ	Косьинская СОШ	Сигнальненская СОШ	НТГО
9/ 23,7%	29/ 34,9%	15/ 35,7%	12/ 38,7%	16/ 41%	29/ 54,7%	0/ 0%	2/ 40%	2/ 100%	114/ 44,5%

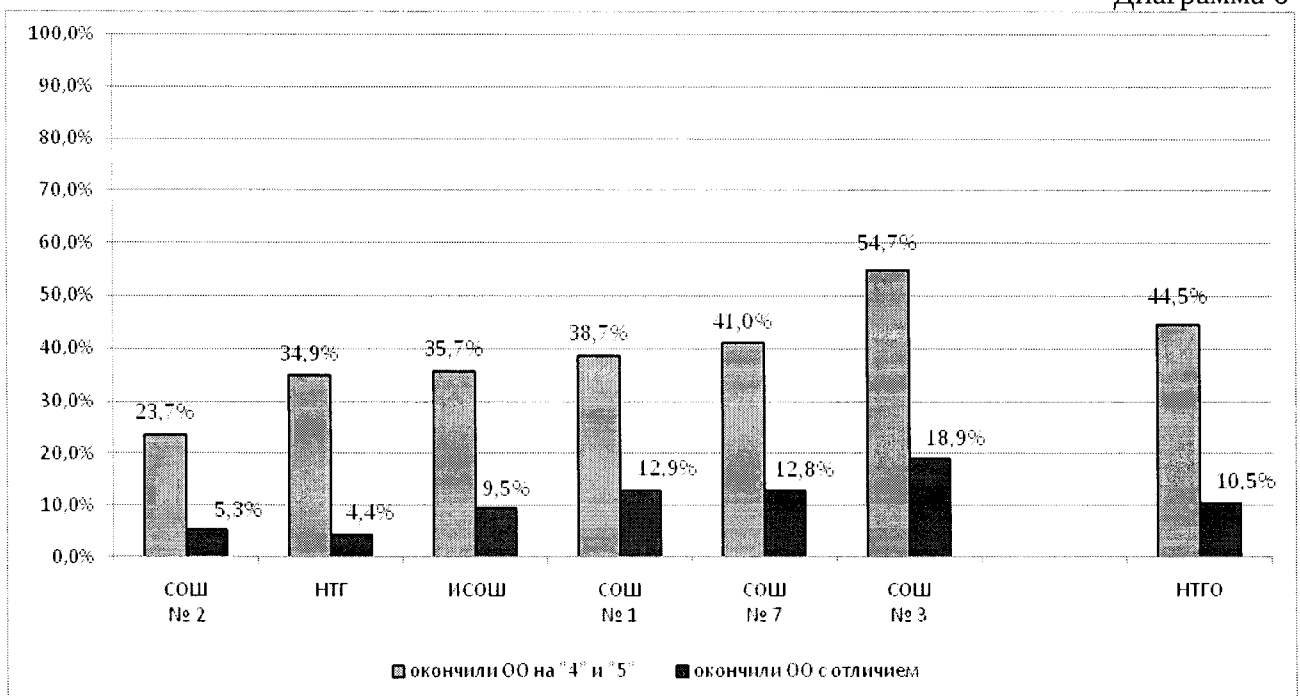
Число выпускников, окончивших ОО с отличием, составило 27 человек/ 10,5 %. Показатель стал выше по сравнению с прошлым годом на 2,7%. Наилучший показатель среди многочисленных школ в СОШ №3 – 10 чел., что составило 18,9% представлено в таблице 22.

Таблица 22

СОШ № 2	НТГ	ИСОШ	СОШ № 1	СОШ № 7	СОШ № 3	Платинская ООШ	Косьинская СОШ	Сигнальненская СОШ	НТГО
2/ 5,3%	2/ 4,4%	4/ 9,5%	4/ 12,9%	5/ 12,8%	10/ 18,9%	0	0	0	27/ 10,5%

Доля обучающихся, освоивших основную образовательную программу основного общего образования на "4" и "5" и на «5» среди многочисленных школ, представлена на диаграмме 6.

Диаграмма 6



Общие выводы:

Наблюдается динамика роста результатов качества освоения основной образовательной программы основного общего образования обучающимися по сравнению с 2019 годом.

Общее число выпускников, успешно прошедших государственную итоговую аттестацию в 2020 году – 100%

Аттестат об основном общем образовании получили 256 чел./100%.

#### IV. Управленческие решения

Управлением образования и МКУ «ИМЦ»:

спланировано обсуждение результатов ГИА в ходе муниципального августовского педагогического совещания, заседаний муниципальных методических объединений, педагогических советов ОО перед началом нового учебного года;

разработка и утверждение Дорожной карты подготовки к государственной итоговой аттестации по образовательным программам основного общего и среднего общего образования в Нижнетуринском городском округе в 2020/2021 учебном году.

Начальник Управления образования



Л.К. Иванова

Прошкина Лариса Николаевна (34342)2-79-34  
Марченко Оксана Геннадьевна (34342)2-79-25