

**СТАТИСТИЧЕСКО-АНАЛИТИЧЕСКИЙ
ОТЧЕТ О РЕЗУЛЬТАТАХ ГОСУДАРСТВЕННОЙ
ИТОГОВОЙ АТТЕСТАЦИИ В 2021 ГОДУ
В НИЖНЕТУРИНСКОМ ГОРОДСКОМ ОКРУГЕ**

**Нижняя Тура
2021**

СОДЕРЖАНИЕ

I. Статистическо – аналитическая информация об организации и проведении государственной итоговой аттестации по образовательным программам среднего общего образования	5
1.1. Организационные и информационные условия государственной итоговой аттестации выпускников	5
1.2. Общие сведения о результатах итогового сочинения	6
1.3. Общие сведения об участниках государственной итоговой аттестации по образовательным программам среднего общего образования и единого государственного экзамена. Особенности проведения ГИА-11 в 2021 году	7
II. Основные результаты государственной итоговой аттестации по образовательным программам среднего общего образования и единого государственного экзамена в 2021 году	9
2.1. Результаты единого государственного экзамена по общеобразовательным предметам	9
2.2. Результаты государственной итоговой аттестации по образовательным программам среднего общего образования в форме ГВЭ-2021	15
2.3. Общие выводы о результатах ГИА-11, ЕГЭ и качестве освоения обучающимися основной образовательной программы среднего общего образования	16
2.4. Результаты ГИА-11, ЕГЭ выпускников, награжденных медалью «За особые успехи в учении»	17
III. Статистическо – аналитическая информация об организации, проведении и результатах государственной итоговой аттестации по образовательным программам основного общего образования	21
3.1. Особенности проведения государственной итоговой аттестации по образовательным программам основного общего образования в 2021 году	21
3.2. Общие сведения о сети пунктов проведения ГИА-9	22
3.3. Общие сведения о результатах итогового собеседования по русскому языку и участниках государственной итоговой аттестации.	24
3.4. Результаты государственной итоговой аттестации по образовательным программам основного общего образования	26
3.4.1. Общие данные о прохождении обучающимися ГИА-9	26
3.4.2. Результаты ОГЭ по русскому языку	27
3.4.3. Результаты ОГЭ по математике	29
3.5. Общие выводы о результатах ГИА-9 и результатах качества освоения основной образовательной программы основного общего образования	31
IV. Управленческие решения	32

Принятые сокращения

ВТГ	Выпускник текущего года
ГАОУ ДПО СО «ИРО»	Государственное автономное образовательное учреждение дополнительного профессионального образования Свердловской области «Институт развития образования»
ГВЭ	Государственный выпускной экзамен
ГВЭ-2021	Государственный выпускной экзамен лиц, не планирующих поступление на обучение по программам бакалавриата и программам специалитета в организации, осуществляющие образовательную деятельность по образовательным программам высшего образования (особенность прохождения ГИА-11 2021 года)
ГЭК	Государственная экзаменационная комиссия
ГИА	Государственная итоговая аттестация
ГИА-9	Государственная итоговая аттестация по образовательным программам основного общего образования
ГИА-11	Государственная итоговая аттестация по образовательным программам среднего общего образования
ГО	Городской округ
ЕГЭ	Единый государственный экзамен
ЗКС	Защищенный канал связи
ИС(И)	Итоговое сочинение (изложение)
ИС9	Итоговое собеседование по русскому языку
ИСОШ	Исовская средняя общеобразовательная школа
ИКТ	Информационно-коммуникационные технологии
КЕГЭ	Единый государственный экзамен по учебному предмету «Информатика и информационно-коммуникационные технологии (ИКТ)» в компьютерной форме
КИМ	Контрольно-измерительные материалы
МАОУ	Муниципальное автономное общеобразовательное учреждение
МБ	Математика базового уровня
МБОУ	Муниципальное бюджетное общеобразовательное учреждение
МКУ «ИМЦ»	Муниципальное казенное учреждение «Информационно-методический центр»
МО	Муниципальное образование
МОиМП СО	Министерство образования и молодежной политики Свердловской области
МП	Математика профильного уровня
НТГ	Нижнетуринская гимназия
НТГО	Нижнетуринский городской округ
ОВЗ	Ограниченные возможности здоровья
ОГЭ	Основной государственный экзамен
ОИВ	Органы исполнительной власти
ОН	Общественный наблюдатель
ОО	Образовательная организация
ООШ	Основная общеобразовательная школа
ППОИ	Пункт первичной обработки информации, сформированный на базе МКУ «ИМЦ»
ППЭ	Пункт проведения экзамена
РБД	Региональная база данных обеспечения проведения государственной

	итоговой аттестации обучающихся, освоивших основные образовательные программы основного общего и среднего общего образования на территории Свердловской области
Рособрнадзор	Федеральная служба по надзору в сфере образования и науки
СМИ	Средства массовой информации
СО	Свердловская область
СОШ	Средняя общеобразовательная школа
Управление образования	Управление образования администрации Нижнетуринского городского округа
ФИПИ	Федеральный институт педагогических измерений
ЦОИ	Центр обработки информации
ЭМ	Экзаменационные материалы

I. Статистическо – аналитическая информация об организации и проведении государственной итоговой аттестации по образовательным программам среднего общего образования

1.1. Организационные и информационные условия государственной итоговой аттестации выпускников

Государственная итоговая аттестация выпускников общеобразовательных организаций Нижнетуринского городского округа в 2020-2021 учебном году проводилась в соответствии с Федеральным законом от 29.12.2012 года № 273-ФЗ «Об образовании в Российской Федерации».

Порядок и процедура проведения государственной итоговой аттестации определялись в соответствии с нормативными актами (приказами, письмами, рекомендациями, распоряжениями) Министерства просвещения Российской Федерации, Федеральной службы по надзору в сфере образования и науки, Федеральной службы по надзору в сфере защиты прав потребителей и благополучия человека, Министерства образования и молодежной политики Свердловской области, Центра обработки информации Свердловской области, Управления образования администрации Нижнетуринского городского округа, Муниципального казенного учреждения «Информационно – методический центр», общеобразовательных организаций.

В Нижнетуринском городском округе был сформирован один пункт проведения экзаменов 1703 на базе МАОУ НТГО «СОШ № 2».

Сведения об организационно-технологических условиях проведения ЕГЭ в 2021 году представлены в таблице 1.

Таблица 1

Задачи по организации ЕГЭ в 2021 году на федеральном и региональном уровнях	Исполнение по НТГО
Получение экзаменационных материалов по сети «Интернет» посредством специализированного программного обеспечения	Выполнено
Печать полного комплекта экзаменационных материалов (далее – ЭМ) в аудиториях пунктов проведения экзаменов в присутствии участников ГИА, ЕГЭ	Выполнено (в 5 аудиториях).
Печать дополнительных бланков ответа № 2 в штабе ППЭ	Выполнено
Сканирование бланков ответов участников в аудиториях	Выполнено (5 аудиторий)
Проведение ЕГЭ по иностранным языкам с использованием устных коммуникаций	Выполнено (1 аудитория, 3 рабочих станции)
Проведение ЕГЭ по учебному предмету «Информатика и информационно-коммуникационные технологии (ИКТ)» в компьютерной форме	Выполнено (1 аудитория, 6 рабочих станций)
Использование членами Государственной экзаменационной комиссии квалифицированных сертификатов электронной подписи (шифрования)	Использовано 3 токена
Обеспечение видеонаблюдения хода экзаменов в режиме он-лайн в 100% процентах аудиторий ППЭ	В 5 аудиториях ППЭ 1703 (100 %) – видеонаблюдение он-лайн. Все требования к организации видеонаблюдения – соблюдены.

Задачи по организации ЕГЭ в 2021 году на федеральном и региональном уровнях	Исполнение по НТГО
Оборудование ППЭ системами подавления сигналов подвижной связи	Выполнено
Оборудование ППЭ переносными металлоискателями	Выполнено

Экзамены в ППЭ проводились с применением технологии доставки экзаменационных материалов по сети «Интернет», сканирования бланков участников экзамена в аудитории и, новшество 2021 года, проведение ЕГЭ по учебному предмету «Информатика и информационно-коммуникационные технологии (ИКТ)» в компьютерной форме.

В период подготовки к государственной итоговой аттестации Управлением образования, совместно с МКУ «ИМЦ» и ОО, были осуществлены мероприятия, обеспечивающие реализацию прав выпускников, возможность организованного и качественного её проведения, координацию действий руководителей ОО и их заместителей, ответственных за организацию и проведение государственной итоговой аттестации в ОО.

Наблюдение за процедурой проведения ЕГЭ в ППЭ осуществляли аккредитованные общественные наблюдатели.

В таблице 2 представлено количество аккредитованных общественных наблюдателей за последние три года.

Таблица 2

Нижнетуринский городской округ	2019	2020	2021
	8	4	9

В 2021 году из 9 общественных наблюдателей 7 общественных наблюдателей заявлялись от Нижнетуринского городского округа и 2 общественных наблюдателя были направлены в ППЭ Корпусом общественных наблюдателей Свердловской области. 2 общественных наблюдателя от Нижнетуринского городского округа осуществляли наблюдение за процедурой ЕГЭ с использованием ИКТ на веб-портале видеотрансляций процедур проведения ЕГЭ по адресу SMOTRIEGE.RU. Нарушений не было выявлено.

Организационно-технологические условия при организации и проведении ГИА, ЕГЭ в ППЭ, санитарно – эпидемиологические требования в условиях профилактики и предотвращения распространения коронавирусной инфекции (COVID-19) были обеспечены в полном объеме.

1.2. Общие сведения о результатах итогового сочинения

Число участников итогового сочинения составило 77 человек, 75 выпускников получили «зачёт» с первого раза, 2 выпускника получили зачет в резервные сроки (в 2019, 2020 годах все выпускники получили зачёт по ИС(И) с первого раза).

«Зачёт» по всем критериям итогового сочинения получили 53 чел. – 68,83% (в 2020 году - 63 чел./72,41%), в т.ч. 100% выпускников Косьинской СОШ и НТГ.

«Незачёт» по критерию «Грамотность» получили: 9 выпускников СОШ № 2 (60,0%), 4 чел. ИСОШ (26,67%), 3 чел. СОШ № 1 (23,08%). Общий процент составил 20,78% (16 чел. из 77) (в 2020 году 17,24% / 15 чел. из 87), их результат ЕГЭ по русскому языку не выше среднестатистических.

1.3. Общие сведения об участниках государственной итоговой аттестации по образовательным программам среднего общего образования и единого государственного экзамена. Особенности проведения ГИА-11 в 2021 году

К государственной итоговой аттестации были допущены 77 (100%) обучающихся, освоивших основную образовательную программу среднего общего образования.

В связи с особенностями проведением ГИА-11 в 2021 году, утвержденных приказом Минпросвещения России и Рособрнадзором, в условиях сложившейся ситуации, связанной с распространением коронавирусной инфекции в 2021 году, ВТГ проходили ГИА в двух формах:

в форме государственного выпускного экзамена (далее – ГВЭ-2021) по русскому языку и математике для лиц, не планирующих поступление на обучение в образовательные организации высшего образования;

в форме единого государственного экзамена по русскому языку и предметам по выбору для лиц, планирующих поступление на обучение в образовательные организации высшего образования.

В Нижнетуринском городском округе ВТГ выбрали обе формы прохождения ГИА-11. Одновременно в ППЭ 1703 в ЕГЭ принимали участие выпускники прошлых лет.

Общая информация об участниках ГИА-11 и ЕГЭ в Нижнетуринском городском округе в 2021 году представлена в таблице 3.

Таблица 3

Сведения о категориях и численности участников ГИА-11 и ЕГЭ в 201 г.

№ п/п	Показатель	Количество, чел.	Доля от общего количества ВТГ, %
1.	Число выпускников в Нижнетуринском городском округе, из них:	77	100
1.1.	Экстерны (очно-заочное обучение)	1	1,15
1.2.	Выпускники средних общеобразовательных школ	64	83,12
1.3.	Выпускники гимназии	13	16,88
1.4.	Выпускники с ОВЗ	0	0
2.	Число выпускников, не допущенных к государственной итоговой аттестации	0	0
3.	Количество ВТГ - участников ГВЭ-2021 (особенность ГИА-11 2021 года)	4	5,19
4.	Количество ВТГ - участников ЕГЭ	73	95,81
5.	Количество участников ЕГЭ в ППЭ 1703, из них:	81	
4.1.	Выпускники текущего года НТГО	73	94,81
4.2.	Выпускники прошлых лет	8	

Для получения аттестата о среднем общем образовании в 2021 году участнику ГВЭ - 2021 необходимо было успешно сдать экзамены по русскому языку и математике, участнику ЕГЭ – русский язык.

Все ВТГ приняли участие в обязательных для получения аттестата экзаменах.

Важным показателем подготовки обучающихся, с одной стороны, и профессиональных предпочтений, с другой, являются сведения об участии в экзаменах по учебным предметам по выбору и количеству сдаваемых экзаменов. Информация по выбору общеобразовательных предметов для ЕГЭ отражена в таблице 4.

Таблица 4

Выбор общеобразовательных предметов для ЕГЭ:

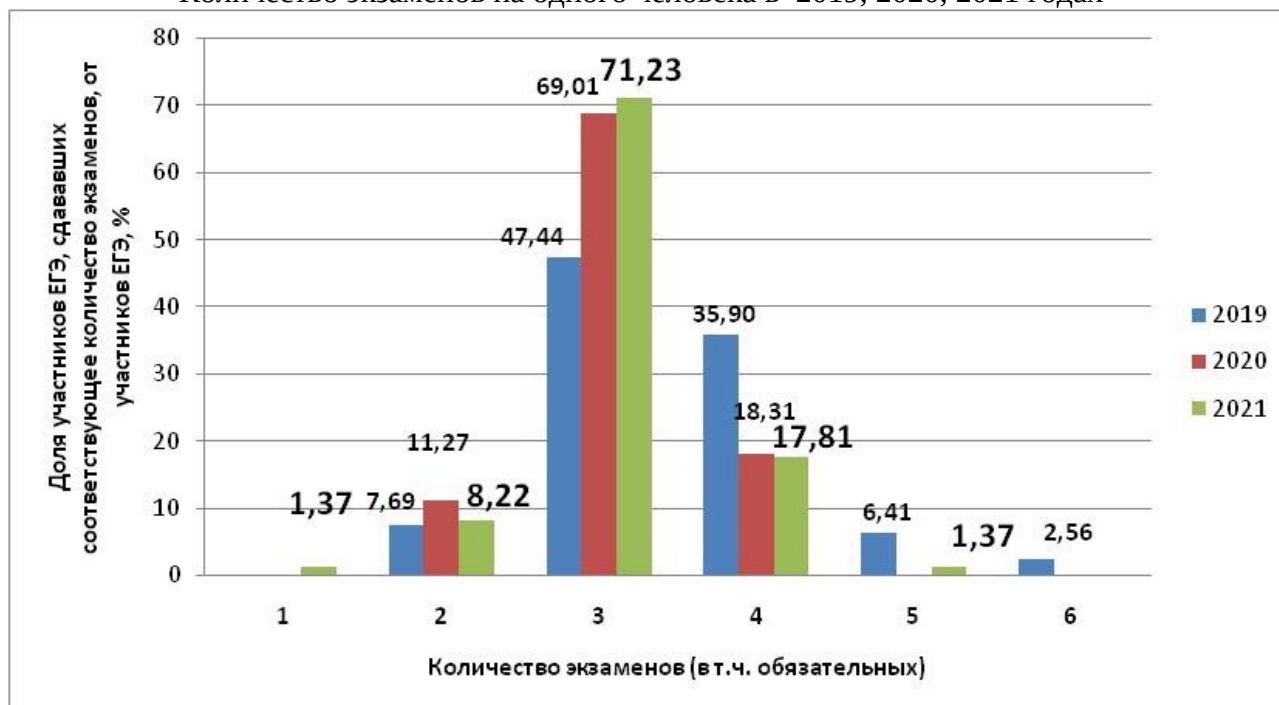
Наименование предмета	Количество сдававших/процент участия от ВТГ					
	2019		2020		2021	
русский язык	78	100%	70	80,46%	73	94,81%
математика профильного уровня	39	50,0%	42	48,28%	41	53,25%
математика базового уровня	39	50,0%	отменен	0	32 (отменен)	
физика	13	16,67%	12	13,79%	18	23,38%
химия	7	8,97%	7	8,05%	14	18,18%
информатика и ИКТ (КЕГЭ)	7	8,97%	8	9,20%	6	7,79%
биология	13	16,67%	17	19,54%	18	23,38%
история	15	19,23%	12	13,79%	10	12,99%
география	1	1,28%	2	2,30%	3	3,9%
английский язык	5	6,41%	3	3,45%	5	6,49%
обществознание	45	57,69%	37	42,53%	31	40,26%
литература	3	3,85%	3	3,45%	3	3,9%

Наибольший выбор общеобразовательных предметов ЕГЭ совпал с математикой (профильный уровень) – 41 человек из 77 ВТГ (53,25%), обществознанием – 31 человек (40,26%), биологией и физикой – 87 человек (23,38%), химией – 14 человек (18,18%).

На диаграмме 1 представлена информация о количестве экзаменов на одного человека.

Диаграмма 1

Количество экзаменов на одного человека в 2019, 2020, 2021 годах



Данные свидетельствуют о том, что в 2021 году как и в 2020 большинство выпускников (71,23%) сдавали три экзамена.

II. Основные результаты государственной итоговой аттестации по образовательным программам среднего общего образования и единого государственного экзамена в 2021 году

2.1. Результаты единого государственного экзамена по общеобразовательным предметам

Из 77 ВТГ 73 человека сдавали ЕГЭ.

В таблице 5 представлена информация о количестве ВТГ – участников ЕГЭ по ОО

Таблица 5

	СОШ № 1	СОШ № 2	СОШ № 3	ИСОШ	Косыинская СОШ	НТГ	Итого по НТГО
Кол-во участников ЕГЭ	12	15	18	15	0	13	73
Доля от ВТГ	92,3%	100%	94,7%	100%	0%	100%	94,8%

Одним из показателей результатов ЕГЭ является доля участников, не набравших минимальный балл по общеобразовательному предмету. Эти данные зафиксированы в таблице 6.

Таблица 6

Процент участников ЕГЭ (ВТГ), не преодолевших минимальную границу (за три года) по НТГО

Предметы	Процент участников, не преодолевших минимальную границу, %					
	2019 год		2020 год		2021 год	
	СО*	НТГО*	СО	НТГО	СО*	НТГО*
Русский язык	0,04	0/0	0,35	0	0,03	0/0
МБ	1,23	0		отменен		отменен
МП	3,24	5,13	5,32	7,14	3,64	2,44
Физика	4,16	7,69	4,57	0	7,19	11,11
Химия	12,51	71,43	15,4	14,29	17,44	28,57
Информатика и ИКТ (КЕГЭ)	6,43	14,29	7,63	12,5	нет данных	16,67**
Биология		0	10,19	11,8	16,62	16,67
История		0	6,22	0	5,32	10
География		0	2,27	0	4,92	0
Английский язык		0	0,61	0	0,8	20
Обществознание	15,57	11,11	17,5	8,11	13,7	12,9
Литература		0	1,26	0	1,81	0

* для ЕГЭ 2019, 2021 гг. по русскому языку используются два установленных Рособрандзором значения минимального балла: 24 и 36 б.

В таблице 7 представлены данные о выпускниках ОО, не набравших минимальный балл по общеобразовательным предметам в 2021 году.

Таблица 7

Доля выпускников ОО, не набравших минимальный балл по общеобразовательным предметам, в разрезе общеобразовательных организаций в 2021 году, %

Предмет	ОО	СО	НТГО	СОШ № 1	СОШ № 2	СОШ № 3	ИСОШ	НТГ
МП		3,64	2,44	0	0	8,33	0	0
Физика		7,19	11,11	0	0	0	25,0	33,33
Химия		17,44	28,57	0	33,33	16,67	0	66,67
Информатика и ИКТ (КЕГЭ)*			16,67	0	0	0	-	50,0
Биология		16,62	16,67	25,0	25,0	0	0	25,0
История		5,32	10,0	33,33	0	0	0	0
Английский язык		0,8	20,0	0	0	0	-	50,0
Обществознан ие		13,7	12,9	14,29	16,67	28,57	0	0

*участник, не набравший минимальный балл по КЕГЭ в основные сроки проведения КЕГЭ, закончил экзамен досрочно по объективным причинам (составлен акт о досрочном завершении экзамена по объективным причинам), был допущен к экзамену в резервные сроки, но не явился на экзамен без уважительной причины.

По русскому языку все участники ЕГЭ преодолели порог в 36 баллов, необходимый для поступления в образовательные организации высшего образования, как и в 2019 и 2020 годах.

По математике профильного уровня – 1 выпускник не набрал значение минимального балла (СОШ № 3), что составляет по НТГО – 2,44% (в 2020 г. - 3 чел. (7,14%)), доля неуспешных результатов в сравнении с 2020 годом снизилась, при этом количество ВТГ, принявших участие в ЕГЭ по математике профильного уровня, в 2021 и 2020 году практически одинаковые – 41 и 42 человека соответственно.

В 2021 году только по географии и литературе отсутствуют неуспешные результаты,

В сравнении с 2020 годом наблюдается рост доли неуспешных результатов по: физике – 2 чел. из 18 (выпускники ИСОШ – 25% и НТГ – 33,33%) (в 2020г. 0 чел.); химии – 4 чел. из 14 (выпускники СОШ № 2 – 33,33%, СОШ № 3 – 16,67%, НТГ – 66,67%) (в 2020г. - 1 чел. из 7); биологии – 3 чел. из 18 (выпускники СОШ № 1, № 3, НТГ по 25%) (в 2020г. - 2 чел. из 17); истории – 1 чел. из 10 (выпускники СОШ № 1 – 33,33%) (в 2020г. – 0 чел.); английскому языку – 1 чел. из 5 (выпускник НТГ – 50%) (в 2020г. – 0 чел.); обществознанию – 4 чел. из 31 (выпускники СОШ № 1 – 14,29%, СОШ № 2 – 16,67%, СОШ № 3 – 28,57%) (в 2020г. – 3 чел. из 34).

Важным показателем результатов ЕГЭ является средний балл по общеобразовательным предметам.

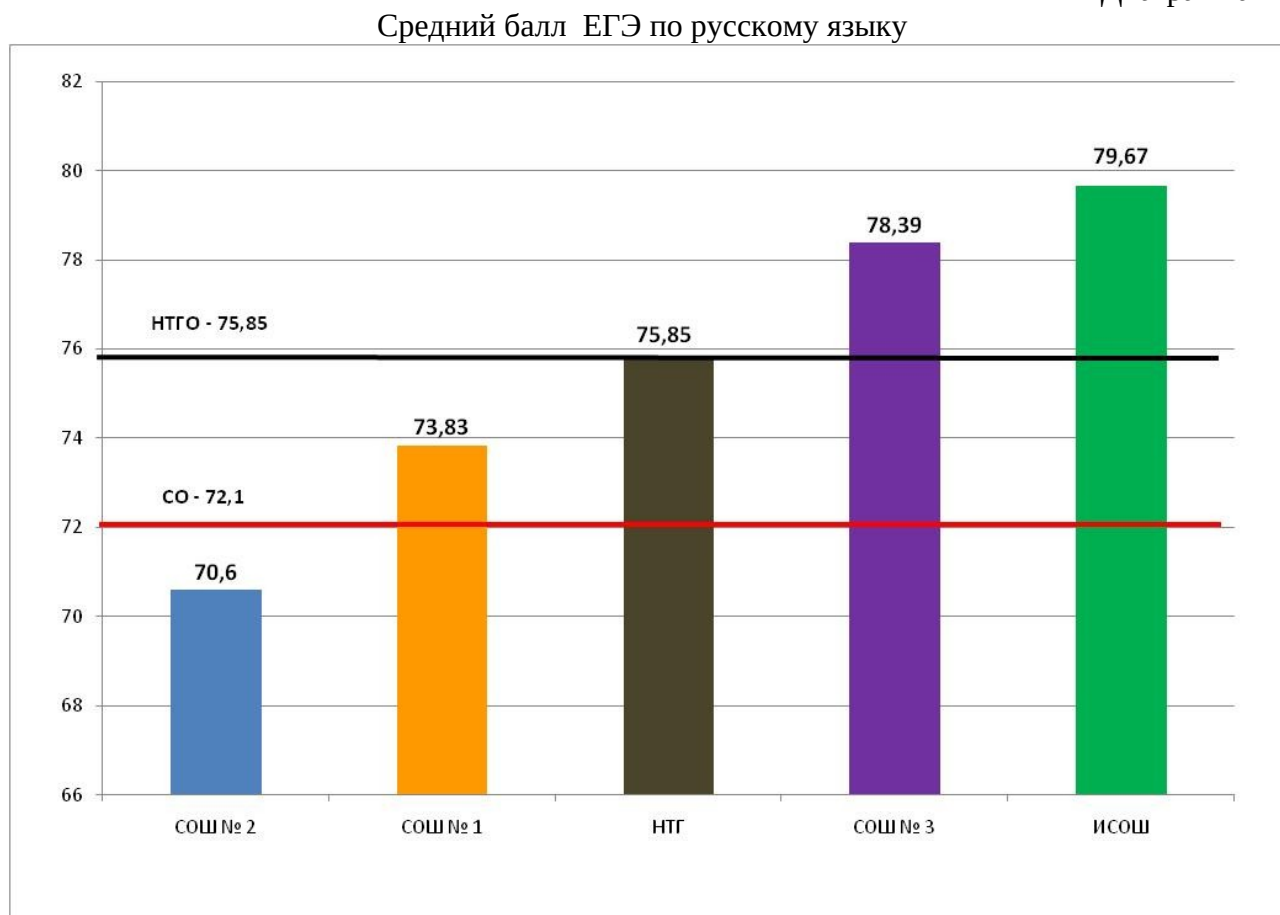
По русскому языку данные представлены в таблице 8, диаграмме 2.

Таблица 8

Средний балл и медиана балла ЕГЭ по русскому языку									
Год	Косьинская СОШ	СОШ № 2	СОШ № 1	НТГ	СОШ № 3	ИСОШ	СОШ № 7	НТГО	СО
2019 Ср.балл/ медиана	-	60	68,9	67,65	67,79	69,89	-	66,94	68,77
		59	68	70	69,5	70		68	
2020 Ср.балл/ медиана	-	70,31	-	75,82	73,5	70,88	75,76	73,89	71,95
		69		76	70,5	71	73	72	
2021 Ср.балл/ медиана	0	70,6	73,83	75,85	78,39	79,67	-	75,85	72,1
		70	77	78	76	78		76	

В 2021 году произошёл рост среднего балла по русскому языку во всех ОО. Наилучший показатель среднего балла в этом году в ИСОШ – 79,67 и СОШ № 3 – 78,39. Средний балл по НТГО выше областного на 3,75, только в СОШ № 2 средний балл ниже областного, в остальных ОО - выше. Наблюдается рост доли высокобалльных (80 и выше баллов) работ – 43,84% (32 чел. от 73 участников ЕГЭ по русскому языку) (в 2020 году – 34,29%), показатель вырос в сравнении с 2020 годом на 9,55%. Одна 100-балльная работа в СОШ № 1 («медалист»), во всех ОО имеются работы оцененные в 90 и выше баллов: СОШ № 3 – 4 чел., ИСОШ – 3 чел., НТГ – 2 чел., СОШ № 2 - 1 чел.

Диаграмма 2



По математике профильного уровня данные представлены в таблице 9, диаграмме 3.

Таблица 9

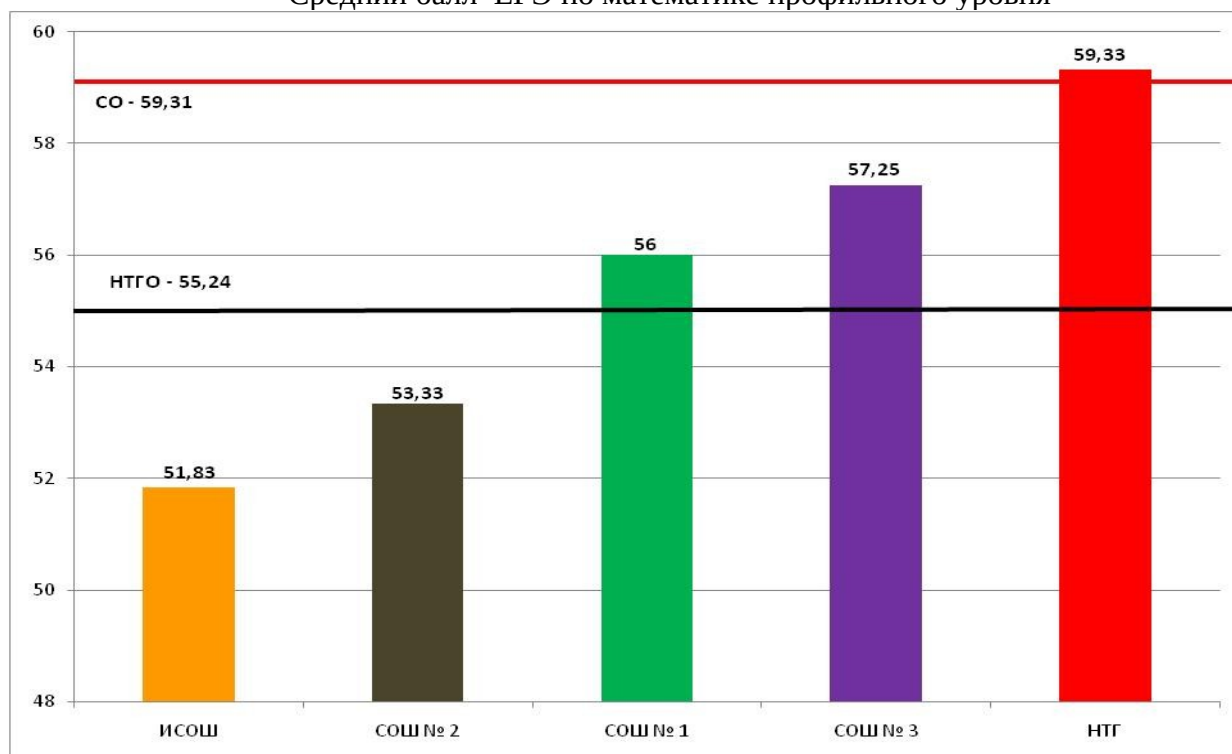
Средний балл и медиана балла ЕГЭ по математике профильного уровня

Год	Косьинская СОШ	СОШ №7	ИСОШ	СОШ №2	СОШ №1	СОШ №3	НТГ	НТГО	СО
2019 Ср.балл/ медиана	-	-	50,75	49,6	41,67	56	44,91	49,31	57,93
			53	56	39	62	45	50	
2020 Ср.балл/ медиана	-	51,83	47,83	67,5	-	60	49,75	54,07	58,15
		59	47,5	73		64	56	56	
2021 Ср.балл/ медиана		-	51,83	53,33	56	57,25	59,33	55,24	59,31
			50	56	50	65	67	56	

Средний балл по математике профильного уровня составил 55,24, выше показателя прошлого года на 1,17, но ниже среднего по области на 4,07. Наилучшие показатели среднего балла в НТГ – 59,33 баллов (выше областного) и СОШ № 3 – 57,25 (ниже областного). Имеются четыре высокобалльных работ: 84 балла (медалист) в СОШ № 1, по 80 баллов в СОШ № 2 (1 чел.) и СОШ № 3 (2 чел., один - медалист). Результат высокобалльников 2021 года ниже результатов 2020 года.

Диаграмма 3

Средний балл ЕГЭ по математике профильного уровня



Не преодолел минимальную границу по математике профильного уровня в 27 баллов 1 чел. (СОШ № 3) (в 2020г. - 3 чел.), по правилам сдачи ЕГЭ в 2021 улучшить свой результат участник ЕГЭ сможет только в следующем году.

Экзамен по математике базового уровня в 2021 году был отменен. Выбирали для сдачи этот экзамен – 36 ВТГ (46,75%) или 32 чел. от участников ЕГЭ (43,84%) (в 2020г. - 38 чел. (46,38%).

В таблице 10 приведены сравнительные данные за 2019, 2020, 2021 годы о высокобалльных работах по общеобразовательным предметам в Нижнетуринском городском округе

Таблица 10

Высокобалльные результаты

Наименование предмета	Набравших 80-100 баллов, %				
	НТГО			СО	
	2019	2020	2021	2019	2020, 2021гг. (данные отсутствуют)
Русский язык	8,97	34,29	43,84	22,13	
МП	0	7,14	9,76	9,58	
Физика	0	16,67	5,56	9,9	
Химия	0	28,57	0	12,83	
Информатика и ИКТ	14,29	0	16,67	25,51	
Биология	0	0	0	6,32	
История	0	16,67	20	11,19	
География	0	0	33,33	6,32	
Английский язык	0	66,67	40	41,32	
Обществознание	6,67	16,22	16,13	10,38	
Литература	0	66,67	33,33	17,85	

В таблице 11 представлены статистические данные об успешности результатов ЕГЭ выпускников.

Таблица 11

Успешность (%)

предмет	2019			2020			2021		
	кол-во участников	кол-во сдавших	процент успешности	кол-во участников	кол-во сдавших	процент успешности	кол-во участников	кол-во сдавших	процент успешности
Русский язык	78	78	100	70	70	100	73	73	100
МП	39	37	94,87	42	39	92,86	41	40	97,56
МБ	41	41	100	отменен			отменен		
Физика	13	12	92,31	12	12	100	18	16	88,89
Химия	7	2	28,57	7	6	85,71	14	10	71,43
Информатика и ИКТ	7	6	85,71	8	7	87,50	6	5	83,33
Биология	13	13	100	17	15	88,2	18	15	83,33
История	15	15	100	12	12	100	10	9	90
География	1	1	100	2	2	100	3	3	100
Английский язык	5	5	100	3	3	100	5	4	80
Обществознание	45	40	88,89	37	34	91,89	31	27	87,1
Литература	3	3	100	3	3	100	3	3	100

За последние три года в 2021 году наблюдается рост процента успешности по математике (профильный уровень). В 2021 году снизился показатель успешности по всем предметам кроме географии и литературы. Стабильно (на протяжении трех лет) 100% успешность по русскому языку, географии, литературе.

В таблице 12 и диаграмме 4 отражена динамика изменения среднего тестового балла в Нижнетуринском городском округе в течение трех последних лет.

Таблица 12

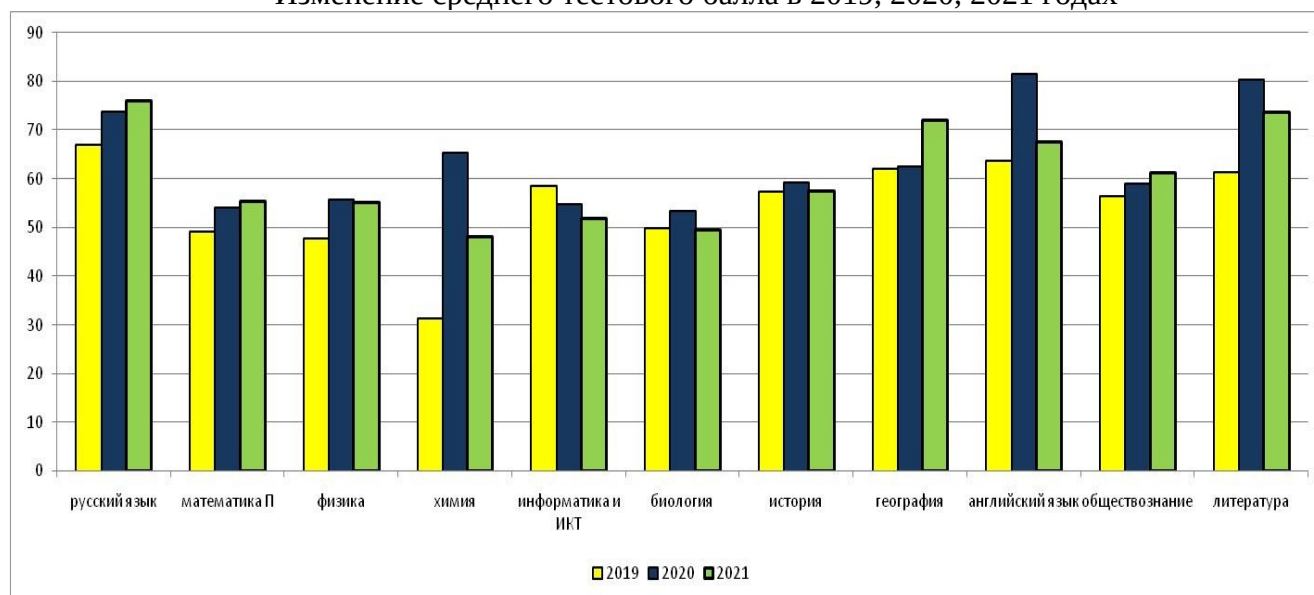
Предмет	Средний балл по годам		
	2019	2020	2021
Русский язык	66,94	73,89	75,85
МП	49,31	54,07	55,24
Физика	47,85	55,67	55
Химия	31,29	65,29	48,14
Информатика и ИКТ	58,71	54,88	51,83
Биология	49,85	53,35	49,5
История	57,33	59,25	57,4
География	62	62,5	72
Английский язык	63,8	81,67	67,6
Обществознание	57,16	58,97	61,06
Литература	61,33	80,33	73,67

В сравнении со средними баллами по учебным предметам по Свердловской области: выше среднеобластного в НТГО результат по русскому языку (СО – 72,1), физике (СО-54,72), истории (СО – 55,86), географии (СО – 59,77), обществознанию (СО – 60,25), литературе (СО – 73,67);

ниже среднеобластного по математике профильного уровня (СО – 59,31), химии (СО – 56,94), биологии (СО – 52,11), английскому языку (СО – 71,22).

Диаграмма 4

Изменение среднего тестового балла в 2019, 2020, 2021 годах



В сравнении с 2020 годом наблюдается положительная динамика изменения среднего тестового балла по русскому языку, математике профильного уровня, географии и обществознанию. По остальным предметам динамика отрицательная.

2.2. Результаты государственной итоговой аттестации по образовательным программам среднего общего образования в форме ГВЭ-2021

4 выпускника (5,19%) из 77 ВТГ выбрали прохождение ГИА-11 в форме ГВЭ-2021: СОШ № 1 - 1 выпускник (7,69% от ВТГ); СОШ № 3 - 1 выпускник (5,26%), претендовавший на получение аттестата с отличием и медаль «За особые успехи в учении»; Косьинская СОШ – 2 выпускника (100%).

ГВЭ-2021 по русскому языку с первого раза сдали все участники ГВЭ-2021. С отметкой «3» - 3 выпускника (1 чел. – СОШ № 1, 2 чел. – Косьинская СОШ), с отметкой «5» - выпускник СОШ № 3.

ГВЭ-2021 по математике с первого раза сдали 3 выпускника со следующим результатом: отметка «3» и «4» у выпускников Косьинской СОШ, отметка «5» у выпускника СОШ № 3. Выпускник СОШ № 1 не сдал математику ни с первого раза, ни в дополнительные сроки основного периода проведения ГВЭ-2021.

Возможность пройти ГИА-11 у выпускника СОШ № 1 в форме ГВЭ-2021 имелась в дополнительный период (сентябре) 2021 года – выпускник не воспользовался своим правом и продолжил обучение по программам среднего профессионального образования на базе основного общего образования.

2.3. Общие выводы о результатах ГИА-11, ЕГЭ и качестве освоения обучающимися основной образовательной программы среднего общего образования

Общее число выпускников, успешно прошедших государственную итоговую аттестацию в течение 3 последних лет, представлено в таблице 13

Таблица 13

Учебный год	Общее количество выпускников	Количество выпускников, успешно прошедших ГИА	Процент выпускников, успешно прошедших ГИА
2017-2018	95	93	97,89%
2018-2019	80	80	100%
2019-2020	87	87	100%
2020-2021	77	76	98,70%

Общее число выпускников, успешно прошедших государственную итоговую аттестацию в 2021 году, составило 98,7%. Государственную итоговую аттестацию не прошёл 1 выпускник – участник ГИА в форме ГВЭ-2021.

Показатель «Доля выпускников государственных (муниципальных) общеобразовательных организаций, не сдавших единый государственный экзамен, в общей численности выпускников государственных (муниципальных) общеобразовательных организаций» - 0 %.

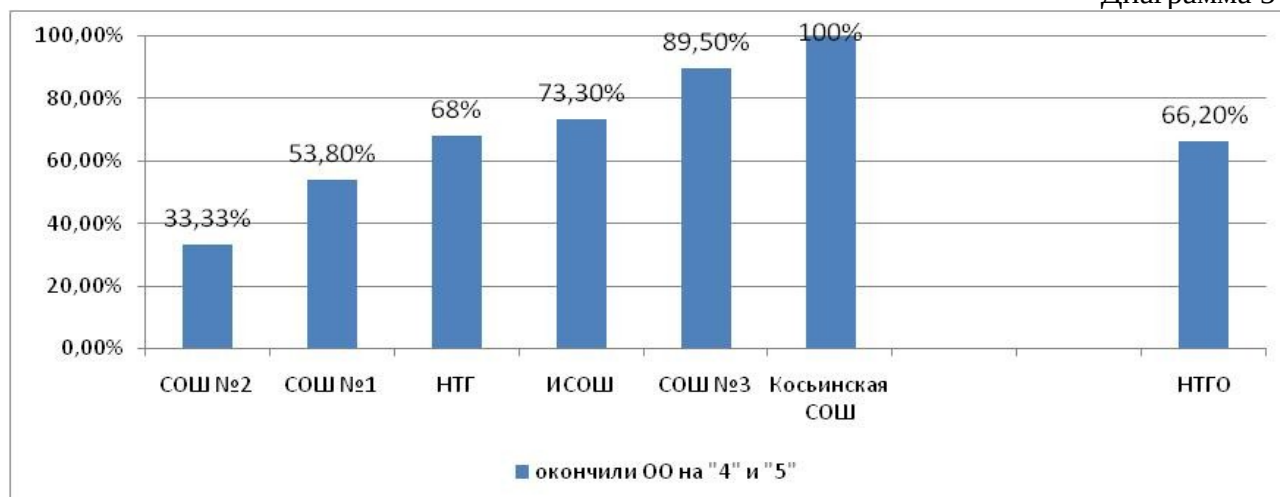
В 2021 году из 77 выпускников на «4» и «5» основную образовательную программу среднего общего образования освоили 51 человек, что составило 66,2%. Из шести общеобразовательных организаций, в которых были выпускники 11 класса, в пяти – данный показатель превысил 50%, в том числе: в Косьинской СОШ (2 чел. – 100%), СОШ №3 (17 чел. – 89,5 %), ИСОШ (11 чел. – 73,3%); НТГ (9 чел. – 69,2%) и СОШ №1 (7 чел. – 53,8%).

Число обучающихся, освоивших основную образовательную программу среднего общего образования на "4" и "5", представлено в таблице 14 и диаграмме 5

Таблица 14

СОШ №2	СОШ №1	НТГ	ИСОШ	СОШ №3	Косьинская СОШ	СОШ №7	Сигналненская СОШ	НТГО
5/ 33,33%	7/ 53,8%	17/ 68%	11/ 73,3%	17/ 89,5%	2/ 100%	Отсутствуют выпускники	Отсутствуют выпускники	51/ 66,2%

Диаграмма 5



Общее число выпускников, получивших аттестаты о среднем общем образовании с отличием и медали «За особые успехи в учении» в 2021 году составил 17 чел. (22,08%) из 77 обучающихся, освоивших основную образовательную программу среднего общего образования, как и в 2020 году (17 чел. - 19,54%).

2.4. Результаты ГИА-11, ЕГЭ выпускников, награжденных медалью «За особые успехи в учении»

В связи с проведением ГИА-11, ЕГЭ в условиях сложившейся ситуации, связанной с распространением коронавирусной инфекции (COVID-19) в 2021 году, особенностями выдачи аттестатов о среднем общем образовании с отличием и медали «За особые успехи в учении», утвержденными приказами Министерства просвещения Российской Федерации от 22 марта 2021 г. № 113 (зарегистрирован Министерством юстиции Российской Федерации 09 апреля 2021 г., регистрационный № 63045), от 22 марта 2021 г. № 114 (зарегистрирован Министерством юстиции Российской Федерации 09 апреля 2021 г., регистрационный № 63046) аттестат с отличием и медаль «За особые успехи в учении» выдавались лицам, завершившим обучение по образовательным программам среднего общего образования и имеющим итоговые отметки «отлично» по всем учебным предметам, изучавшимися на уровне среднего общего образования, и получившими:

в случае прохождения ГИА в форме ЕГЭ – не менее 70 баллов по учебному предмету «Русский язык» и количество баллов не ниже минимального по всем сдаваемым в форме ЕГЭ учебным предметам;

в случае прохождения выпускником 11 (12) класса ГИА в форме ГВЭ – отметки 5 баллов по учебным предметам «Русский язык» и «Математика».

Общее число выпускников, претендовавших на получение аттестата о среднем общем образовании с отличием и медали «За особые успехи в учении» в 2021 году составило 17 чел. (22,08%) из 77 обучающихся, освоивших основную образовательную программу среднего общего образования. По итогам ГИА аттестата о среднем общем образовании с отличием и медаль «За особые успехи в учении» получили все 17 выпускников ОО (100% от претендентов на медаль). Из 17 выпускников, претендентов на медаль, 16 чел. проходили ГИА в форме ЕГЭ, 1 чел. в форме ГВЭ-2021.

В таблице 15 представлены сравнительные данные о выпускниках, получивших медаль «За особые успехи в учении», за последние 3 года.

Таблица 15

Наименование ОО	Число выпускников, получивших медаль «За особые успехи в учении»					
	2019		2020		2021	
	Число претендентов на получение медали	Число выпускников, получивших медаль согласно условий 2019 года*	Число выпускников, получивших медаль согласно условий 2020 года	Число выпускников, которые могли бы получить медаль согласно условий 2019 года*	Число претендентов на получение медали	Число выпускников, получивших медаль согласно условий 2021 года
МАОУ НТГО «СОШ № 3»	4	2	3	3	7	7
МАОУ НТГО «СОШ № 1»	1	0	-		4	4
МАОУ НТГО «СОШ № 2»	0		2	2	3	3
МАОУ НТГО	4	3	2	2	2	2

Наименование ОО	Число выпускников, получивших медаль «За особые успехи в учении»					
	2019		2020		2021	
	Число претендентов на получение медали	Число выпускников, получивших медаль согласно условий 2019 года*	Число выпускников, получивших медаль согласно условий 2020 года	Число выпускников, которые могли бы получить медаль согласно условий 2019 года*	Число претендентов на получение медали	Число выпускников, получивших медаль согласно условий 2021 года
«ИСОШ»						
МАОУ «НТГ»	3	3	4	3	1	1
МБОУ «Косьинская СОШ»	-		-		0	0
МАОУ НТГО «СОШ № 7»	-		6	4	-	
ВСЕГО	12 (15,19%)	8 (10,13%)	17 (19,54%)	14 (16,09%)	17 (22,08%)	17 (22,08%)

В 2021 году наблюдается рост показателя по сравнению с 2020 на 2,54%. (При равном количестве выпускников, получивших медаль в 2020 и 2021 годах – 17 чел.).

*Условие 2019 года – «успешное прохождение ГИА (без учета результатов, полученных при прохождении повторной ГИА) и набравшим **не менее 70 баллов на ЕГЭ** соответственно по русскому языку и математике профильного уровня или **5 баллов** на ЕГЭ по математике базового уровня;

в случае прохождения выпускником 11 (12) класса ГИА в форме ГВЭ - **5 баллов** по обязательным учебным предметам;

в случае выбора выпускником различных форм прохождения ГИА (ЕГЭ и ГВЭ) - **5 баллов** по сдаваемому обязательному учебному предмету в форме ГВЭ и ЕГЭ по математике базового уровня, а также не менее 70 баллов по сдаваемому обязательному учебному предмету в форме ЕГЭ».

Результаты ГИА-11, ЕГЭ выпускников, получивших медаль «За особые успехи в учении» представлены в таблице 16

Таблица 16

ОО	Русский язык (ГВЭ - 2021)	МП	МБ (ГВЭ - 2021)	Физика	Химия	Биология	История	География	Английский язык	Общественные знания	Литература
МАОУ НТГО «СОШ № 1»	100	84		89							
МАОУ НТГО «СОШ № 1»	78	62			77	79					
МАОУ НТГО «СОШ № 1»	84		отменен							51	68
МАОУ НТГО «СОШ № 1»	84	50		не явка			61			61	
МАОУ НТГО «СОШ № 2»	86	62		57							
МАОУ НТГО «СОШ № 2»	98		отменен						92		80
МАОУ НТГО «СОШ № 2»	88		отменен				88			92	
МАОУ НТГО «СОШ № 3»	90		отменен							72	73
МАОУ НТГО «СОШ № 3»	73		отменен		48	36					
МАОУ НТГО «СОШ № 3»	94	80		66							
МАОУ НТГО «СОШ № 3»	98	68		59	41						
МАОУ НТГО «СОШ № 3»	88		отменен				61			68	
МАОУ НТГО «СОШ № 3»	88		отменен		58	69					
МАОУ НТГО «СОШ № 3»	(5)		(5)								
МАОУ «НТГ»	92	62		41							
МАОУ НТГО «ИСОШ»	88	72				53		не явка		81	
МАОУ НТГО «ИСОШ»	92	70		58						не явка	

Общие результаты выпускников – «медалистов» по русскому языку: 14 чел. (82,35%) из 17 набрали выше 80 баллов, самые высокие результаты – 100 баллов в СОШ № 1, 98 баллов в СОШ № 2, 3, 94 балла - в СОШ № 3, 92 балла – в ИСОШ, НТГ;

все выпускники получили зачёт по ИС(И) по всем критериям;

1 медалист СОШ № 3 сдавал русский язык в форме ГВЭ-2021 – отметка «5».

Общие результаты выпускников – «медалистов» по математике:

математику профильного уровня сдавали 9 чел. из 17 (52,94%), наилучшие результаты – 84 балла в СОШ № 1 и 80 баллов в СОШ № 3;

математику базового уровня для сдачи выбирали 7 медалистов (экзамен отменен);

1 медалист СОШ № 3 сдавал математику в форме ГВЭ-2021 – отметка «5».

Среди предметов по выбору по количеству участников лидируют физика и обществознание (сдавали по 6 чел., лучший результат по физике – 89 баллов в СОШ № 1, по обществознанию - 92 балла в СОШ № 2), химия и биология (сдавали по 4 чел., лучший результат по химии - 77 баллов в СОШ № 1, по биологии - 79 баллов в СОШ № 1), история и литература (сдавали по 3 чел., лучший результат по истории – 88 баллов в СОШ № 2, по литературе - 80 баллов в СОШ № 2).

Все «медалисты» преодолели минимальную границу по всем предметам.

3 выпускника (1 чел. – СОШ № 1, 2 чел. – СОШ № 2) по всем сданным экзаменам получили высокие баллы (80 и выше).

III. Статистическо – аналитическая информация об организации, проведении и результатах государственной итоговой аттестации по образовательным программам основного общего образования

3.1. Особенности проведения государственной итоговой аттестации по образовательным программам основного общего образования в 2021 году

В связи с проведением ГИА- 9 в условиях сложившейся ситуации, связанной с распространением коронавирусной инфекции (COVID-19) в 2021 году, Порядок проведения государственной итоговой аттестации по образовательным программам основного общего образования, утвержденный приказом Министерства просвещения Российской Федерации и Федеральной службы по надзору в сфере образования и науки от 7 ноября 2018 г. № 189/1513 (зарегистрирован Министерством юстиции Российской Федерации 10 декабря 2018 г., регистрационный № 52953) (далее соответственно – Порядок ГИА-9) не применялся в части:

форм проведения государственной итоговой аттестации по образовательным программам основного общего образования;

количества и перечня учебных предметов, по которым проводится ГИА-9;

выбора участниками ГИА-9 сроков сдачи ГИА-9 по соответствующим учебным предметам;

установления периодов проведения ГИА-9;

условий повторного допуска участников ГИА-9 к сдаче экзаменов по соответствующим учебным предметам;

требований к местам расположения ППЭ, их количеству и распределению между ними участников ГИА-9;

требований к распределению организаторов ППЭ в аудиториях проведения экзаменов.

В соответствии с особенностями проведения ГИА-9 (приказ Министерства просвещения Российской Федерации и Федеральной службы по надзору в сфере образования и науки от 16 марта 2021 г. № 104/306 (зарегистрирован Министерством юстиции Российской Федерации 02 апреля 2021г., регистрационный № 62970):

ГИА-9 проводилась в формах основного государственного экзамена и государственного выпускного экзамена по русскому языку и математике (далее – обязательные учебные предметы);

для участников ГИА-9 с ОВЗ, участников ГИА – детей-инвалидов и инвалидов ГИА-9 по их желанию проводится только по одному обязательному учебному предмету по их выбору (далее – участники ГИА-9, проходящие ГИА-9 только по одному обязательному учебному предмету);

ГИА-9 проводится в основной период проведения экзаменов (далее – основной период), резервные сроки основного периода, дополнительные резервные сроки основного периода, дополнительный период проведения экзаменов (далее – дополнительный период) и резервные сроки дополнительного периода;

количество и места расположения ППЭ определялись исходя из санитарно-эпидемиологической обстановки и особенностей распространения новой коронавирусной инфекции (COVID-19).

ГИА-9 по предметам по выбору в 2021 году не проводилась.

Вместе с тем, в соответствии с Порядком ГИА-9 обучающимися был осуществлен выбор предметов для участия в ГИА-9.

Информация о выборе предметов для участия в ГИА-9 в 2021 году в сравнении с 2019, 2020 годами представлена в таблице 17.

Таблица 17

Предмет	Год	НТГО	СОШ № 1	СОШ № 2	СОШ № 3	СОШ № 7	ИСОШ	Косьинская СОШ	Сигнальненская СОШ	НТГ	Платинская ООШ
Физика	2019	26	0	2	6	10	1	0	0	7	0
	2020	19	0	1	7	5	1	0	0	5	0
	2021	16	0	6	3	2	3	-	3	2	0
Химия	2019	20	0	1	6	4	1	0	0	8	0
	2020	16	1	2	0	7	0	0	0	6	0
	2021	16	1	1	1	5	0	-	0	8	0
Информатика и ИКТ	2019	89	4	4	23	30	3	0	0	25	0
	2020	75	2	4	25	21	5	0	0	23	0
	2021	136	5	23	32	23	6	-	0	47	0
Биология	2019	109	13	21	15	24	14	3	4	13	2
	2020	130	24	25	22	19	18	5	2	14	1
	2021	98	11	16	7	22	18	-	1	20	3
История	2019	10	0	0	2	0	0	0	0	8	0
	2020	8	1	0	1	1	1	0	0	4	0
	2021	10	1	2	0	2	0	-	0	5	0
География	2019	112	9	28	9	1	44	0	5	16	0
	2020	74	5	20	8	4	29	0	0	8	0
	2021	104	10	24	4	10	37	-	2	17	0
Английский язык	2019	12	2	2	3	1	1	0	0	3	0
	2020	13	1	1	3	1	2	0	0	2	0
	2021	16	0	1	6	1	2	-	0	6	0
Обществознание	2019	167	29	26	28	8	43	3	9	19	2
	2020	157	28	22	28	19	24	5	2	27	1
	2021	137	18	14	34	5	37	-	3	23	3
Литература	2019	3	1	0	0	0	1	0	0	1	0
	2020	13	0	1	6	1	4	0	0	1	0
	2021	3	0	1	1	0	1	-	0	0	0

Наибольшее число обучающихся в течение 3 последних лет выбирали обществознание – 51,12% (2020-61,33% , 2019 - 60,73%). В 2021 году на втором месте – информатика и ИКТ 50,74% (2020-29,3%, 2019 - 32,36%), далее география – 38,81% (2020 - 28,9% (2019 – 40,73%), биология со второго места по выбору в 2020 году в 2021 году стала 4 по количеству выбравших её выпускников для сдачи – 36,57% (2020 - 50,78% , 2019 – 39,64%).

3.2. Общие сведения о сети пунктов проведения ГИА-9

С учетом санитарно-эпидемиологической обстановки и особенностей распространения новой коронавирусной инфекции (COVID-19) в 2021 году на территории Нижнетуринского городского округа были сформированы 6 пунктов проведения экзаменов.

В соответствии с решением ГЭК и ОИВ в 2021 году в ППЭ было организовано видеонаблюдение в ППЭ и приняты иные меры по обеспечению объективности проведения ГИА-9.

В таблице 18 представлена сеть ППЭ ГИА-9 и организационно-технологические условия проведения ГИА-9.

Таблица 18

Показатель сети и мероприятия по организации ГИА-9	ППЭ 1701	ППЭ 1703	ППЭ 1704	ППЭ 1705	ППЭ 1706	ППЭ 1709
ОО, на базе которой сформирован ППЭ	МАОУ НТГО «СОШ №3»	МАОУ НТГО «СОШ №2»	МАОУ НТГО «СОШ №1»	МАОУ НТГО «ИСОШ»	МАОУ НТГО «СОШ №7»	МАОУ «НТГ»
Наименование ОО, закрепленных за ППЭ	МАОУ НТГО «СОШ №3»	МАОУ НТГО «СОШ №2»	МАОУ НТГО «СОШ №1», МБОУ «Платинская ООШ»	МАОУ НТГО «ИСОШ», МБОУ «Сигнальнская СОШ»	МАОУ НТГО «СОШ №7»	МАОУ «НТГ»
Кол-во аудиторий /максимальная вместимость (ОГЭ)	3/45	4/48	2/30	6/57	3/36	6/66
Кол-во участников ОГЭ/% наполняемости	42/93,33%	44/91,67%	23/76,67%	54/94,74%	35/97,22%	64/96,97%
Кол-во аудиторий /максимальная наполняемость (ГВЭ)					1/8	
Кол-во участников ГВЭ/% наполняемости					2/25%	
Доставка экзаменационных материалов	В основные сроки основного периода за 5 дней до экзаменов организацией перевозчиком ЭМ доставлены из ЦОИ в ППОИ, по графику членом ГЭК из ППОИ в ППЭ. В резервные сроки основного периода, дополнительные резервные сроки основного периода, дополнительный период, резервные сроки дополнительного периода ЭМ по ЗКС поступали в ППЭ в день экзамена					
Печать ЭМ в резервные сроки, досрочный и дополнительные периоды	Выполнено, самостоятельно ППЭ.					
Печать дополнительных бланков ответа № 2 в штабе ППЭ	Выполнено, самостоятельно ППЭ.					
Сканирование ЭМ в штабе ППЭ	Выполнено в день экзамена с дальнейшей передачей по ЗКС электронных образов ЭМ в ЦОИ.					
Обеспечение видеонаблюдения хода экзаменов в режиме оф-лайн в 100% процентах аудиторий ППЭ/оснащение	Выполнено					
	Самостоятельно ППЭ	Самостоятельно ППЭ	За счет ЦОИ	За счет ЦОИ + Самостоятельно ППЭ	Самостоятельно ППЭ	Самостоятельно ППЭ

Показатель сети и мероприятия по организации ГИА-9	ППЭ 1701	ППЭ 1703	ППЭ 1704	ППЭ 1705	ППЭ 1706	ППЭ 1709
Обеспечение видеонаблюдения в штабе ППЭ	Выполнено					
Оборудование ППЭ системами подавления сигналов подвижной связи	нет	Самостоятельно ОО	нет	нет	нет	нет
Оборудование ППЭ переносными металлоискателями/оснащение	Выполнено					
Обеспечение общественного наблюдения за процедурой ГИА-9/ кол-во ОН	Выполнено					
	1	1	1	2	2	2

3.3. Общие сведения о результатах итогового собеседования по русскому языку и участниках государственной итоговой аттестации

С 2019 года одним из условий допуска к ГИА-9 является наличие зачёта по итоговому собеседованию по русскому языку. ИС9 проводилось в ОО и оценивалось по критериям, разработанными ФИПИ. В 2021 году для зачёта необходимо было получить от 10 баллов при максимально возможных – 20.

ИС9 проводится во вторую среду февраля. Не получившие зачет по ИС9 в основной срок имели возможность пройти ИС9 во вторую рабочую среду марта и первый рабочий понедельник мая текущего года.

В таблице 19 представлены итоги проведения ИС9.

Таблица 19

	НТГО	СОШ №1	СОШ №2	СОШ №3	СОШ №7	И СОШ	Кос. СОШ	Сигн. СОШ	НТГ	Пл. ООШ
Кол-во обучающихся	272	23	45	45	37	52	0	3	64	3
Кол-во участников в основной срок/ Доля от кол-ва обучающихся, %	249 91,54	23 100,0	44 97,78	44 97,78	18 48,65	51 98,08		3 100,0	63 98,44	3 100,0
Не явка	23	0	1	1	19	1		0	1	0
Из них по уважительной причине	23	0	1	1	19	1		0	1	0
Зачет Доля от кол-ва участников ИС9 основного срока, %	243 97,59	19 82,61	44 100,0	43 97,73	18 100,0	50 98,04		3 100,0	63 100,0	3 100,0
Незачет Доля от кол-ва участников ИС9 основного срока, %	6 2,41	4 17,39	0	1 2,27	0	1 1,96		0	0	0
Кол-во участников в ИС9 в дополнительные сроки	28	4	1	2	19	1		0	1	0
Зачет	8	4	1	2	19	1		0	1	0
ИТОГО зачет по ИС9 Доля от количества обучающихся, %	271 99,63	23 100,0	45 100,0	45 100,0	37 100,0	51 98,08	0	3 100,0	64 100,0	3 100,0

В 2021 году на момент проведения ИС9 в основной срок в ОО числилось 272 выпускника, в ИС9 участвовали 249 чел., не явились на ИС9 - 23 чел. (в 2020г. – 1 чел.), все по уважительной причине (в СОШ № 7 – полная не явка онога из классов – карантин), 6 чел./2,41% получили не зачёт (в 2020г. - 3 чел./1,2%).

В дополнительные сроки в ИС9 приняли участие 28 чел. (в 2020г. – 4 чел.), один выпускник ИСОШ не явился на ИС9 без уважительной причине. Из 28 участников дополнительного срока проведения ИС9 все получили зачёт. Таким образом, допуск к ГИА-9 по итогам ИС9 получили 271 чел./99,63%

По решениям педагогических советов в 2020-2021 учебном году к ГИА-9 были допущены 264 чел./97,06% (в 2020г. – 256 чел./100%), не допущены 8 чел. – все оставлены на повторное обучение.

Сведения о категориях выпускников и численности участников ГИА-9 в 2021 году в сравнении с 2019 и 2020 гг. представлены в таблице 20.

Таблица 20

№ п/п	Показатель	Количество, чел.			Доля от общего количества участников, %		
		2019	2020	2021	2019	2020	2021
1.	Число выпускников текущего года в Нижнетурунском ГО, из них:	283	256	272			
1.1.	выпускники средних общеобразовательных школ	233	211	208	82,33	82,42	76,47
1.2.	выпускники гимназии	50	45	64	17,67	17,58	23,53
1.3.	выпускники, не прошедшие ГИА в предыдущие годы	0	2	0		0,78	0
1.4.	выпускники, не допущенные к ГИА в предыдущие годы	7	4	0	2,47	1,56	0
1.5.	обучающиеся в очно-заочной форме, самообразование	1	1	0	0,35	0,39	0
1.6.	выпускники с ОВЗ	1	3	4	0,35	1,17	1,47
2.	Число выпускников, не допущенных к ГИА-9, из них:	7	0	8	2,47	0	2,94
2.1.	выпускники средних общеобразовательных школ	7	0	8	3,0	0	3,85
2.2.	выпускники гимназии	0	0	0	0	0	0
2.3.	по итогам ИС9	3	0	1	1,06	0	0,37
2.4.	выпускник с ОВЗ	0	0	0			
3.	Количество допущенных к ГИА-9 (всего), из них:	276	256	264	97,53	100	97,06
3.1.	В форме ОГЭ, из них	275	-	262	99,64	-	99,24
3.1.1.	участники с ОВЗ, дети-инвалиды, из них			2			0,76 (от 264) 50 (от выпускников с ОВЗ)
3.1.1.1.	участие в одном обязательном учебном предмете (особенность ГИА-9 2021 года)			2			100 (от участников ОГЭ с ОВЗ)

№ п/п	Показатель	Количество, чел.			Доля от общего количества участников, %		
		2019	2020	2021	2019	2020	2021
3.2.	В форме ГВЭ, из них	1	-	2	0,36 (от 276) 100 (от выпускников с ОВЗ)	-	0,76 (от 264) 50 (от выпускников с ОВЗ)
3.2.1	участие в одном обязательном учебном предмете (особенность ГИА-9 2021 года)			2			100 (от участников ГВЭ)

3.4. Результаты государственной итоговой аттестации по образовательным программам основного общего образования

3.4.1. Общие данные о прохождении обучающимися ГИА-9

Основной период ГИА-9

Русский язык сдавали 264 чел., в том числе 1 участник ОГЭ резервного срока основного периода (не явка по уважительной причине) (262 в форме ОГЭ, 2 чел. в форме ГВЭ). Явка на экзамен – 100% (в 2019г. – 99,64%). Из числа участников ОГЭ по русскому языку с первого раза не сдали экзамен 11 обучающихся, что составляет 4,2% (обучающиеся СОШ № 1 – 2 чел., СОШ № 7 – 2 чел., ИСОШ – 4 чел., НТГ – 3 чел.). Один выпускник СОШ № 1 подал апелляцию по результатам ОГЭ, апелляция была удовлетворена. В итоге с первого раза ОГЭ по русскому языку не сдали 10 чел./3,82% (в 2019 году – 10чел./3,65%). 6 человек из 10 получили два неудовлетворительных результата по обязательным учебным предметам и в пересдаче ОГЭ основного периода не участвовали (СОШ № 1 – 1 чел., СОШ № 7 – 1 чел., ИСОШ – 4 чел.). 4 человека успешно пересдали ОГЭ по русскому языку.

В ГИА-9 в форме ГВЭ участвовали 2 выпускника СОШ № 7. Один участник ГВЭ русский язык сдал с первого раза. Второй участник успешно пересдал русский язык в резервные сроки основного периода.

Математику сдавали 260 человек. 4 выпускника, участники ГИА с ОВЗ, дети-инвалиды, воспользовались правом выбора для прохождения ГИА-9 одного из обязательных учебных предметов и выбрали для прохождения ГИА-9 – русский язык, т.е. в экзамене по математике участия не принимали.

Все 260 выпускников приняли участие в экзамене по математике в форме ОГЭ. Явка на экзамен – 100% (в 2019г. – 99,94%).

По математике (ОГЭ) с первого раза неудовлетворительный результат получили 66 чел., что составило 25,38% от 260 чел (в 2019г. - 78 чел./28,47% , в 2018 г. - 49 чел./17,88%). Из них 6 чел. не сдали оба обязательных учебных предмета, в пересдаче по математике в основной период могли принять участие 60 чел., что составляет 23,08% от 260 чел. (СОШ № 1 – 10 чел./50%, СОШ № 2 – 7 чел./16,28%, СОШ № 3 – 12 чел./29,27%, СОШ № 7 – 12 чел./34,28%, ИСОШ - 16чел./31,37%, Сигнальненская СОШ и Платинская ООШ по 1 чел./33,33%, НТГ – 1 чел./1,56%). В пересдаче приняли участие 59 чел. (выпускник ИСОШ не явился на пересдачу без уважительной причины). Из 59 участников пересдачи – успешно экзамен сдали 55 чел., что составляет 93,2%, не пересдали математику 2 чел. из СОШ № 2, по 1 чел. СОШ № 3 и СОШ № 7.

Всего по итогам основного периода ГИА-9 не прошли:

5 выпускников по одному из обязательных учебных предметов (русскому языку – 0 чел., математике – 5 чел.);

6 выпускников по двум обязательным учебным предметам.

Эти выпускники приняли участие в дополнительный период ГИА-9 в сентябре 2021 года. В дополнительном периоде также могли принять участие выпускники, не допущенные к ГИА в основные сроки, но сдавшие академическую задолженность и допущенные к сдаче ГИА-9 по решению педагогического совета ОО. В Нижнетуринском ГО таких участников не было.

Информация об участии выпускников в дополнительном периоде ГИА-9 по ОО представлена в таблице 21.

Таблица 21

ОО	Участие в 2 предметах (не успешный результат)		Участие в 1 предмете (Не успешный результат)		Итого участников		Успешность, %
	Кол-во	% от общего числа участников ГИА-9	Математика		Кол-во	% от общего числа участников ГИА-9	
			Кол-во	% от общего числа участников ГИА-9			
СОШ № 1	1	5%			1	5%	100%
СОШ № 2			2	4,5%	2	4,5%	100%
СОШ № 3			1	2,4%	1	2,4%	100%
СОШ № 7	1	2,7%	1	2,7%	2	5,4%	100%
ИСОШ	4	7,8%	1	1,96%	5	9,8%	100%
Итого по НТГО	6	2,3%	5	1,9%	11	4,17%	100%

3.4.2. Результаты ОГЭ по русскому языку

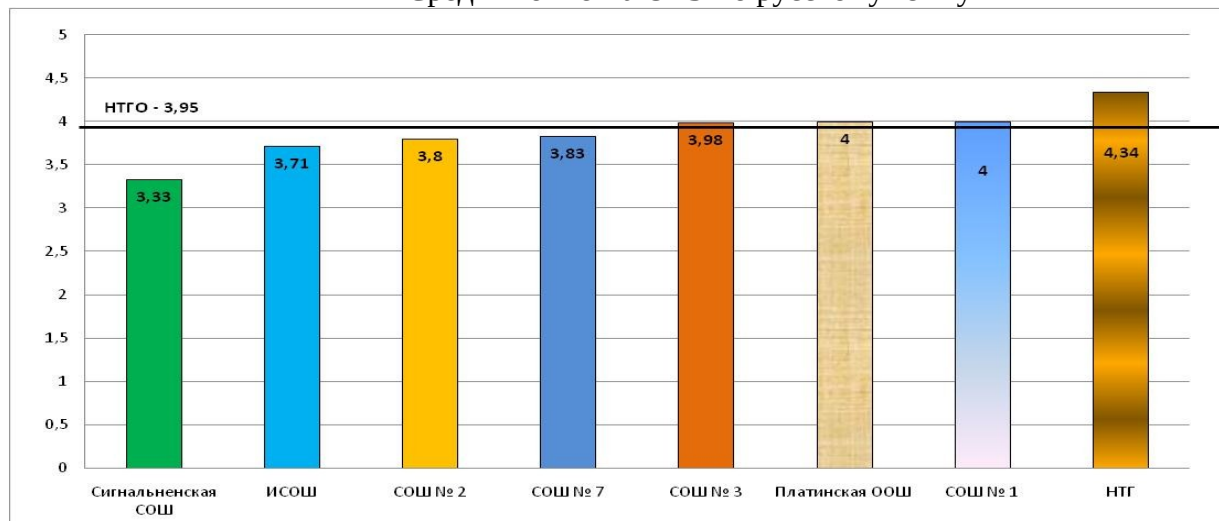
В таблице 22 и диаграмме 6 представлены данные о средней отметке по ОО и в целом по НТГО по итогам основного периода (на 01.09.2021г.)

Таблица 22

ОО	Сиг. СОШ	СОШ № 7	ИСОШ	СОШ № 2	СОШ № 3	Пл. ООШ	СОШ № 1	НТГ	НТГО
Средняя отметка	3	3,8	3,71	3,8	3,98	4	4	4,28	3,98

Диаграмма 6

Средняя отметка ОГЭ по русскому языку



Средняя отметка по итогам основного периода по НТГО составила 3,95 (в 2019г. - 3,95). Наилучший показатель в НТГ, среди общеобразовательных школ в СОШ № 1 и Платинской ООШ. Средняя отметка в сравнении с 2019 годом на прежнем уровне.

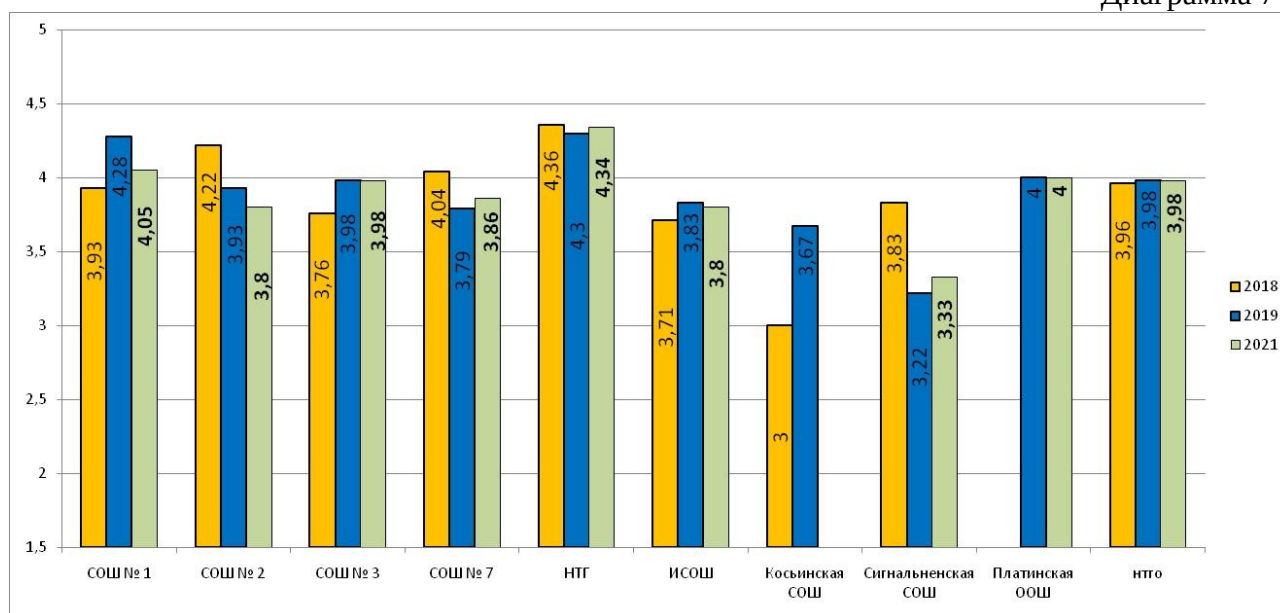
По итогам пересдачи экзамена в дополнительный период (сентябрь) произошли незначительные изменения средней отметки.

Сравнительные данные показателей средних отметок по русскому языку за 2018, 2019 и 2021 с учетом пересдачи экзаменов представлены в таблице 23 и диаграмме 7

Таблица 23

Год	СОШ № 1	СОШ № 2	СОШ № 3	СОШ № 7	НТГ	ИСОШ	Косьинская СОШ	Сигнальненская СОШ	Платинская ООШ	НТГО
2018	3,93	4,22	3,76	4,04	4,36	3,71	3,0	3,83	-	3,96
2019	4,28	3,93	3,98	3,79	4,3	3,83	3,67	3,22	4	3,98
2021	4,05	3,8	3,98	3,86	4,34	3,8	-	3,33	4	3,98

Диаграмма 7



Средний первичный балл по городскому округу на 10.09.2021 составил 25,595 из 33 (77,56%) максимально возможных (в 2019г. средний балл - 29,39 (75,36%), 2018г. - 28,99 (74,3%) из 39 максимально возможных). Максимально возможный балл получили 7 выпускников (2,67%) (по 1 выпускнику в СОШ № 2, № 3, 2 чел. – НТГ, 3 чел. – ИСОШ) (в 2019г. – 4/1,46%).

В таблице 23 зафиксировано распределение результатов (отметки) по русскому языку за 2018, 2019, 2021 (на 01.09.2021) гг.

Таблица 24

Год	«Неудовлетворительно»		«Удовлетворительно»		«Хорошо»		«Отлично»	
	Кол-во	% от общего кол-ва участников ОГЭ	Кол-во	% от общего кол-ва участников ОГЭ	Кол-во	% от общего кол-ва участников ОГЭ	Кол-во	% от общего кол-ва участников ОГЭ
2018	0	0%	75	27,37%	135	49,27%	66	23,36%
2019	1	0,36%	87	31,75%	103	37,59%	83	30,29%
2021	0	0%	83	31,68%	100	38,17%	79	30,15%

В сравнении с 2019 годом:
отсутствуют неудовлетворительные результаты;
процент удовлетворительных результатов снизился на 0,07%;
наблюдается положительная динамика процента «хорошистов» (на 0,58%) и отрицательная «отличников» (на 0,14%).

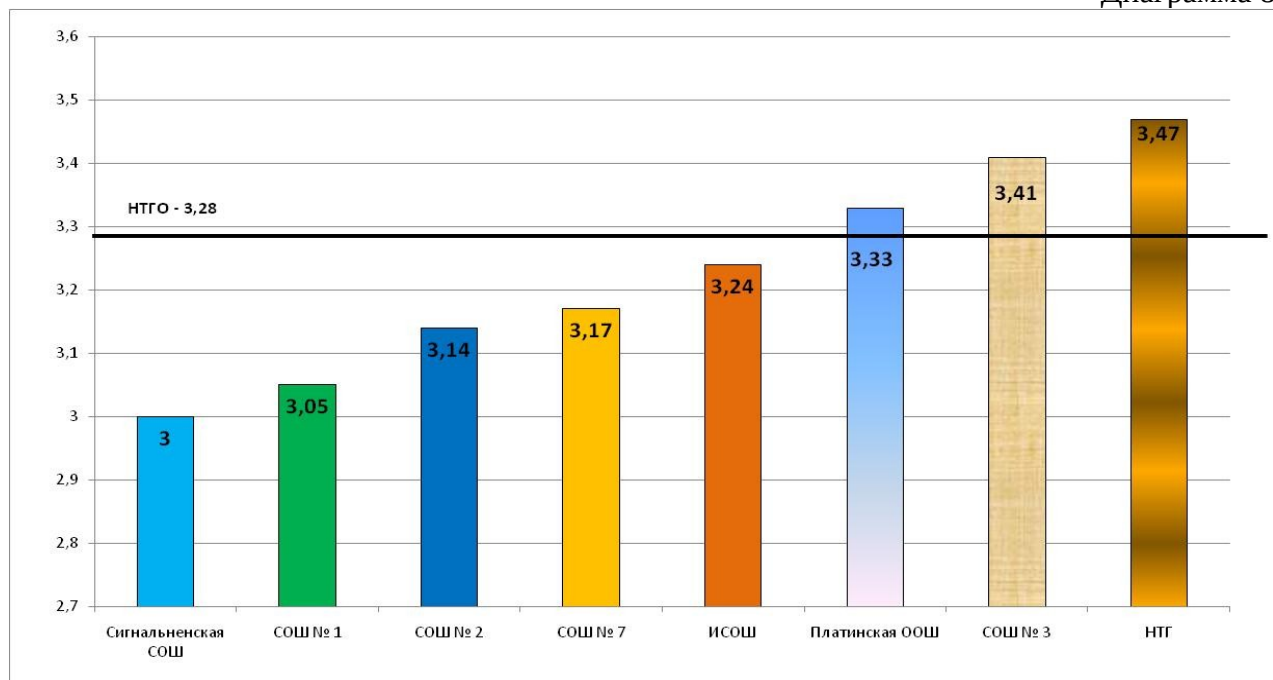
3.4.3. Результаты ОГЭ по математике

В таблице 25 и диаграмме 8 представлены данные о средней отметке по ОО в сравнении с результатами НТГО на 01.09.2019г.

Таблица 25

ОО	Сиг. СОШ	СОШ № 1	СОШ № 2	СОШ № 7	ИСОШ	Пл. ООШ	СОШ № 3	НТГ	НТГО
средняя отметка	3	3,05	3,14	3,17	3,24	3,33	3,41	3,47	3,28

Диаграмма 8



Средняя отметка по итогам основного периода по НТГО составила 3,28 (в 2019г. - 3,37). Наилучший показатель в НТГ, среди общеобразовательных школ в СОШ № 3 и Платинской ООШ. Средняя отметка в сравнении с 2019 годом снизилась.

По итогам пересдачи экзамена в дополнительный период (сентябрь) произошли изменения в средней отметке во всех ОО, кроме Сигнальненской СОШ, Платинской ООШ и НТГ, и в целом по округу. С учетом сентябрьских пересдач, средняя отметка по Нижнетуринскому ГО составила 3,32 (в 2019г. - 3,43).

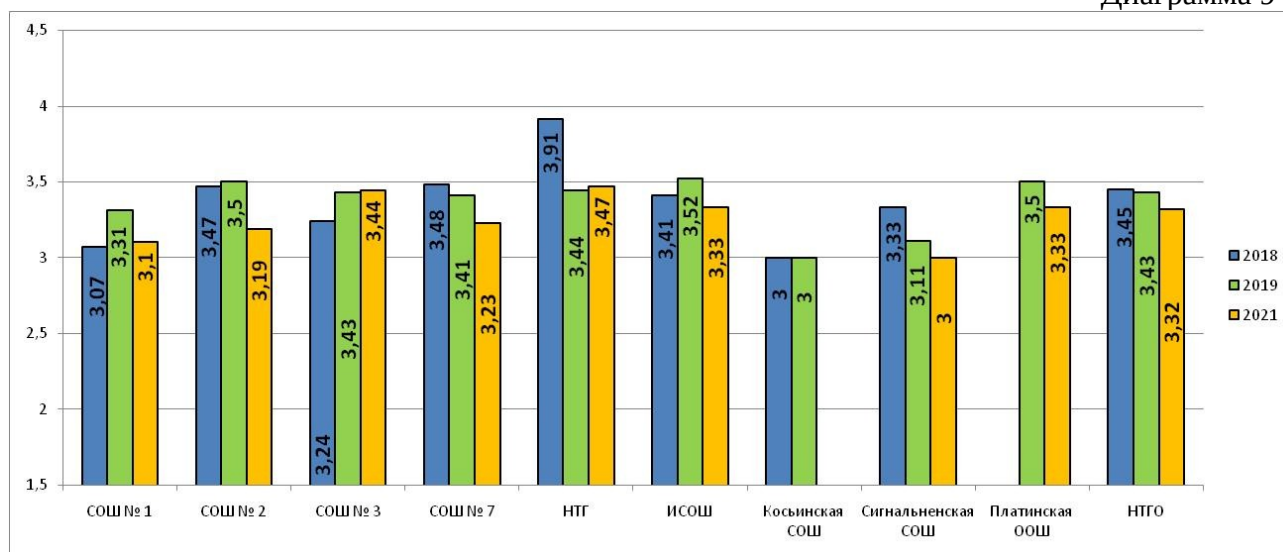
Сравнительные данные показателей средних отметок по математике за 2018, 2019, 2021 по итогам пересдачи в дополнительный период представлены в таблице 26 и диаграмме 9.

Таблица 26

ОО	СОШ № 1	СОШ № 2	СОШ № 3	СОШ № 7	НТГ	ИСОШ	Косынская СОШ	Сигнальненская СОШ	Платинская ООШ	НТГО
2018	3,07	3,47	3,24	3,48	3,91	3,41	3	3,33	-	3,45
2019	3,31	3,5	3,43	3,41	3,44	3,52	3	3,11	3,5	3,43
2021	3,1	3,19	3,44	3,23	3,47	3,33	-	3	3,33	3,32

В течение трех последних лет наблюдается снижение средней отметки в Нижнетуринском городском округе с 3,45 в 2018 году до 3,32 в 2021 году.

Диаграмма 9



Средний первичный балл на 10.09.2021г. составил 12,85 (41,45%) из 31 максимально возможного (в 2019 – 13,65 (42,65%), 2018 - 13,76 (43%) из 32 максимально возможных). Самый высокий первичный балл – 30 набрал выпускник СОШ № 3.

Показатели по математике (отметка, балл) в сравнении с 2019 годом снизились.

В таблице 27 зафиксировано распределение результатов (отметок) по математике за 2018, 2019, 2021 гг.

Таблица 27

Год	«Неудовлетворительно»		«Удовлетворительно»		«Хорошо»		«Отлично»	
	Кол-во	% от общего кол-ва участников ОГЭ	Кол-во	% от общего кол-ва участников ОГЭ	Кол-во	% от общего кол-ва участников ОГЭ	Кол-во	% от общего кол-ва участников ОГЭ
2018	0	0%	172	62,77%	82	29,93%	20	7,3%
2019	0	0%	171	62,41%	88	32,12%	15	5,47%
2021	0	0%	187	71,92%	62	23,85%	11	4,23%

В 2021 году по сравнению с 2019 годом:

процент удовлетворительных результатов стал выше на 6,51%;

процент «хорошистов» и «отличников» снизился на 8,27% и 1,24%.

3.5. Общие выводы о результатах ГИА-9 и результатах качества освоения основной образовательной программы основного общего образования

По итогам основного периода ГИА-9 число выпускников, успешно прошедших государственную итоговую аттестацию составило 95,83% (от 264 чел., допущенных к ГИА-9) и 93,01% от общего количества выпускников (272 чел.).

С учетом пересдачи в дополнительный период число выпускников, успешно прошедших государственную итоговую аттестацию и получивших аттестат об основном общем образовании в 2021 году составило 264 человека (100% от числа допущенных и участников ГИА-9, 97,06% от общего количества выпускников) (в 2019 году - 99,28% от числа допущенных к ГИА-9, 99,64% от числа участников ГИА-9, 96,81% от общего количества выпускников)

Общее число выпускников, успешно прошедших государственную итоговую аттестацию в сравнении по учебным годам (за последние 5 лет) отражено в таблице 28.

Таблица 28

Учебный год	Общее количество выпускников	Количество участников ОГЭ	Количество участников ГВЭ	Количество выпускников, успешно прошедших ГИА-9	Процент выпускников, успешно прошедших ГИА-9 (от числа участников ГИА-9)
2016-2017	279	263	3	266	100% (рост на 4,96%)
2017-2018	284	274	2	276	100%
2018-2019	283	274	1	274	99,64% (снижение на 0,36%)
2019-2020	256	0	0	256	-
2020-2021	272	262	2	264	100%

В 2021 году (на 01.09.2021) из 272 выпускников на «4» и «5» основную образовательную программу основного общего образования освоили 103 человека, что составило 37,9%. Показатель уменьшился на 6,6% по сравнению с прошлым годом. Наилучший показатель среди многочисленных школ – в НТГ (37 чел. - 57,8%), среди малочисленных – в Сигнальненской СОШ и Платинской ООШ (66,67%).

Число обучающихся, освоивших основную образовательную программу основного общего образования на "4" и "5", представлено в таблице 29.

Таблица 29

СОШ № 2	СОШ № 1	СОШ № 3	ИСОШ	СОШ № 7	НТГ	Платинская ООШ	Косьинская СОШ	Сигнальненская СОШ	НТГО
6/ 13,3%	7/ 30,4%	15/ 33,3%	19/ 36,5%	15/ 40,5%	37/ 57,8%	2/ 66,67%	-	2/ 66,67%	103/ 37,9%

Число выпускников, окончивших ОО с отличием, составило 27 человек/9,9 %. Показатель стал ниже по сравнению с прошлым годом на 0,6%. Наилучший показатель среди школ в НТГ – 9 чел., что составило 14,06%

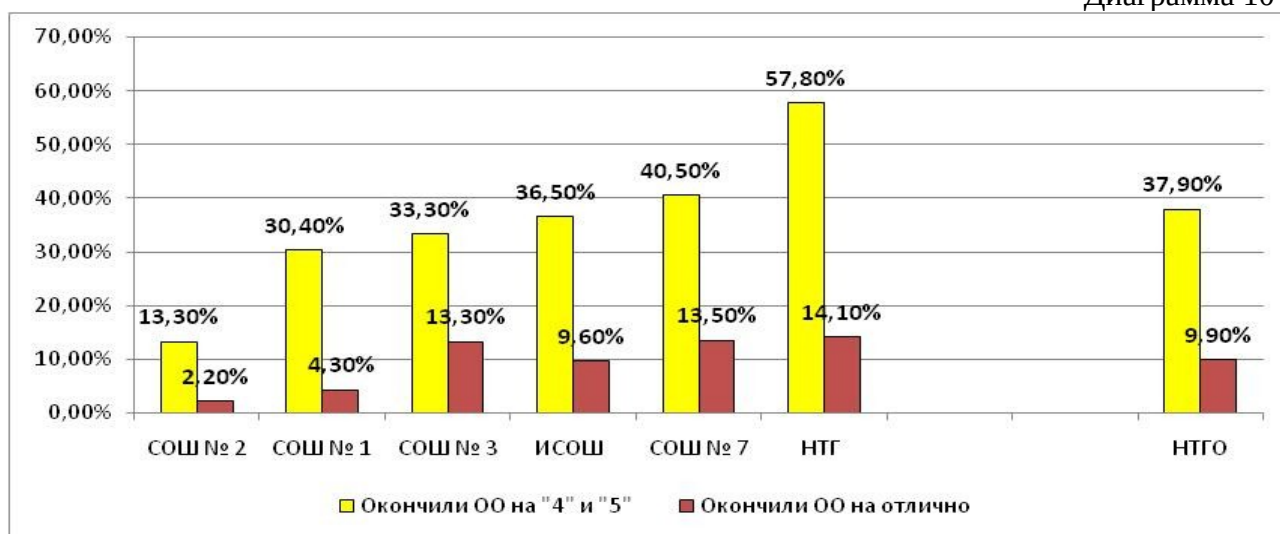
Число обучающихся, освоивших основную образовательную программу основного общего образования на "5", представлено в таблице 30.

Таблица 30

СОШ № 2	СОШ № 1	ИСОШ	СОШ № 3	СОШ № 7	НТГ	Платинская ООШ	Косьинская СОШ	Сигнальненская СОШ	НТГО
1/	1/	5/	6/	5/	9/	0	-	0	27/
2,2%	4,3%	9,6%	13,3%	13,5%	14,6%				9,9%

Доля обучающихся, освоивших основную образовательную программу основного общего образования на "4" и "5" и на «5» среди многочисленных школ, представлена на диаграмме 10.

Диаграмма 10



Общие выводы:

Наблюдается незначительное снижение результатов качества освоения основной образовательной программы основного общего образования обучающимися по сравнению с 2020 годом.

IV. Управленческие решения

Управлением образования и МКУ «ИМЦ» запланировано:

обсуждение результатов ГИА в ходе муниципального августовского педагогического совещания, заседаний муниципальных методических объединений, педагогических советов ОО перед началом нового учебного года;

разработка и утверждение Дорожной карты подготовки к государственной итоговой аттестации по образовательным программам основного общего и среднего общего образования в Нижнетуринском городском округе в 2021/2022 учебном году.

Начальник Управления образования

Н.М. Кривошапова

Марченко Оксана Геннадьевна (34342)2-79-25